



UNIVERSIDAD  
DE GRANADA

20  
21

M E M O R I A  
A C A D É M I C A

# ANEXO ESTADÍSTICO

- 1. COMUNIDAD UNIVERSITARIA
- 2. ESTRUCTURA ACADÉMICA Y DE DOCENCIA
- 3. OFERTA DE ENSEÑANZAS UNIVERSITARIAS
- 4. DEMANDA DE ENSEÑANZAS UNIVERSITARIAS
- 5. INVESTIGACIÓN Y TRANSFERENCIA
- 6. INTERNACIONALIZACIÓN
- 7. BECAS Y AYUDAS AL ESTUDIO
- 8. PRÁCTICAS, EMPLEO Y EMPRENDIMIENTO
- 9. UNIVERSIDAD DIGITAL
- 10. ACTIVIDAD CULTURAL Y EXTENSIÓN UNIVERSITARIA



**COMUNIDAD UNIVERSITARIA**
**PERSONAL DOCENTE E INVESTIGADOR**
**Datos de Personal Docente e Investigador por categorías (\*)**

	2019-2020	2020-2021	Hombres	Mujeres
<b>Funcionarios de cuerpos docentes universitarios</b>	<b>2.237</b>	<b>2.230</b>	<b>1.396</b>	<b>834</b>
Catedrático/a de Universidad	728	718	524	194
Titular de Universidad	1441	1454	833	621
Catedrático/a de Escuela Universitaria	17	16	12	4
Titular de Escuela Universitaria	51	42	27	15
<b>Personal docente e investigador contratado y otros</b>	<b>1.483</b>	<b>1.568</b>	<b>886</b>	<b>682</b>
Profesorado Emérito	41	38	32	6
Profesorado Ayudante Doctor	319	325	155	170
Profesorado Asociado CC. de la Salud	86	87	60	27
Profesorado Asociado Laboral	335	322	233	89
Profesorado Colaborador (diferentes categorías)	138	101	54	47
Profesorado Contratado Doctor	291	353	189	164
Profesor Contratado Doctor Interino	29	34	17	17
Profesorado Sustituto Interino	208	237	108	129
Profesorado Visitante Laboral	20	18	4	14
Otras categorías	16	53	34	19
<b>Total</b>	<b>3.720</b>	<b>3.798</b>	<b>2.282</b>	<b>1.516</b>

(\*) Datos obtenidos a 28 de mayo de 2021. Fuente: ODIP

**PERSONAL DE ADMINISTRACIÓN Y SERVICIOS**
**Nº de efectivos en el Personal de Administración y Servicios | 2020-2021 (\*)**

	2019-2020	2020-2021	Hombres	Mujeres
<b>Funcionarios/as</b>				
Grupo A1	195	190	114	76
Grupo A2	223	217	122	95
Grupo B	3	3	3	
Grupo C1	790	774	407	367
Grupo C2	544	537	179	358
Grupo E	6	6	3	3
Interinos/as (diversos grupos)	484	606	255	351
<b>TOTAL</b>	<b>2.245</b>	<b>2.333</b>	<b>1.083</b>	<b>1.250</b>
<b>Laborales</b>				
Grupo I	51	77	35	42
Grupo II	7	6	3	3
Grupo III	119	119	79	40
Grupo IV	117	84	38	46
Contratos en prácticas	73	99	54	45
<b>TOTAL</b>	<b>367</b>	<b>385</b>	<b>209</b>	<b>176</b>
<b>Personal eventual</b>				
Eventuales	11	11	7	4
<b>Total</b>	<b>2.616</b>	<b>2.729</b>	<b>1.299</b>	<b>1.430</b>

(\*) Datos obtenidos a 28 de mayo de 2021. Fuente: ODIP

## ESTUDIANTES

## Estudiantes de GRADO

*Nº de estudiantes de grado y distribución por sexo / edad*

Edad	Hombres	Mujeres	Total
<=20 años	4.806	8.060	12.866
21-25 años	9.772	15.520	25.292
26-30 años	1.888	2.219	4.107
31-35 años	441	535	976
36-39 años	180	201	381
>=40 años	470	476	946
<b>Totales</b>	<b>17.557</b>	<b>27.011</b>	<b>44.568</b>
<b>Porcentaje</b>	<b>40%</b>	<b>60%</b>	

*Nº de estudiantes de grado y distribución por sexo / ramas de conocimiento*

Rama de conocimiento	Hombres	Mujeres	Totales
Artes y Humanidades	2.022	4.263	6.285
CC. de la Salud	2.346	6.039	8.385
CC. Sociales y Jurídicas	7.566	12.767	20.333
Ciencias	2.170	2.434	4.604
Ingenierías y Arquitectura	3.083	1.148	4.231
Doble rama	370	360	730
	<b>17.557</b>	<b>27.011</b>	<b>44.568</b>

**Distribución de estudiantes de grado por provincia de origen**

Provincia	Hombres	Mujeres	Totales
A Coruña	14	35	49
Albacete	54	84	138
Alicante	127	228	355
Almería	1.217	1.891	3.108
Araba/Álava	-	14	14
Asturias	19	40	59
Ávila	5	13	18
Badajoz	99	190	289
Barcelona	19	59	78
Bizkaia	10	17	27
Burgos	11	24	35
Cáceres	39	69	108
Cádiz	870	1.436	2.306
Cantabria	17	39	56
Castellón	11	14	25
Ceuta	348	720	1.068
Ciudad real	255	415	670
Córdoba	711	1.209	1.920
Cuenca	13	31	44
Extranjero	523	1.076	1.599
Gipuzkoa	3	25	28
Girona	4	16	20
Granada	8.172	11.068	19.240
Guadalajara	5	9	14
Huelva	171	257	428
Huesca	7	37	44
Illes Balears	167	230	397
Jaén	1.564	2.285	3.849
La rioja	11	19	30
Las palmas	232	407	639
León	13	13	26
Lleida	5	4	9
Lugo	3	7	10
Madrid	44	118	162
Málaga	1.445	2.271	3.716
Melilla	455	861	1.316
Murcia	258	453	711
Navarra	20	42	62
Ourense	3	8	11
Palencia	3	15	18
Pontevedra	19	34	53
Salamanca	5	8	13
Santa cruz de Tenerife	84	171	255
Segovia	3	9	12
Sevilla	215	461	676
Soria	3	6	9
Tarragona	9	20	29
Teruel	5	10	15
Toledo	33	74	107
Valencia	15	57	72
Valladolid	7	11	18
Zamora	6	13	19
Zaragoza	13	28	41
(Desconocida)	193	360	553
<b>Total</b>	<b>17.557</b>	<b>27.011</b>	<b>44.568</b>

**Distribución de estudiantes de grado por país de origen**

<b>País de origen</b>	<b>Hombres</b>	<b>Mujeres</b>	<b>Totales</b>
Alemania	9	33	42
Altos del Golán	-	1	1
Andorra	1	4	5
Arabia Saudita	1	-	1
Azerbaiyán	1	-	1
Argentina	4	2	6
Austria	1	4	5
Bélgica	7	15	22
Bielorusia	-	2	2
Bolivia	-	2	2
Brasil	5	3	8
Bulgaria	2	1	3
Chile	5	6	11
China (Rep. Popular)	9	14	23
Chipre	1	7	8
Colombia	3	6	9
Corea del Sur	1	-	1
Costa Rica	-	3	3
Croacia	-	2	2
Cuba	-	1	1
Dominica	1	1	2
Ecuador	2	3	5
EE. UU. de América	1	2	3
Egipto	2	-	2
Eslovaquia	3	10	13
España	16.864	25.582	42.446
Estonia	1	-	1
Finlandia	1	3	4
Francia	25	62	87
Gabón	1	-	1
Grecia	3	-	3
Grenada	1	1	2
Guatemala	2	1	3
Guinea Bissau	-	1	1
Guinea Ecuatorial	2	5	7
Holanda (Países Bajos)	2	1	3
Hungría	-	3	3
India	1	-	1
Irán	2	2	4
Irlanda (Eire)	1	-	1
Israel	-	1	1
Italia	21	77	98
Jordania	-	1	1
Kenia	-	1	1
Kirguistán	1	1	2
Lituania	1	1	2
Luxemburgo	-	1	1
Marruecos	122	135	257
Mauritania	2	1	3
México	3	2	5
Nicaragua	-	2	2
Noruega	-	1	1
Palestina	2	2	4
Paraguay	-	1	1
Perú	-	9	9
Polonia	2	19	21
Portugal	3	4	7
Qatar	2	-	2

País de origen	Hombres	Mujeres	Totales
Reino unido	5	16	21
Rep. Dominicana	1	1	2
República checa	5	5	10
Rumanía	5	15	20
Rusia	2	19	21
Sahara	-	1	1
Suecia	-	2	2
Suiza	-	1	1
Togo	1	-	1
Turquía	1	3	4
Ucrania	1	1	2
Uruguay	-	1	1
Venezuela	1	1	2
<b>Total</b>	<b>17.557</b>	<b>27.011</b>	<b>44.568</b>

	Nº estudiantes	Porcentaje
Procedentes de <b>Granada:</b>	19.240	43,17 %
Procedentes del <b>resto de provincias españolas:</b>	23.206	52,07 %
Procedentes del <b>extranjero:</b>	2.122	4,76 %

**Distribución de estudiantes de grado por nacionalidad**

Nacionalidad	Hombres	Mujeres	Totales
Afgana		4	4
Albanesa	2	1	3
Alemana	52	117	169
Andorrana	1	4	5
Angoleña	1	-	1
Argelina	4	7	11
Argentina	20	30	50
Armenia	3	3	6
Australiana	-	2	2
Austriaca	5	14	19
Azerbaiyana	1	-	1
Belga	12	38	50
Bielorusa	-	3	3
Boliviana	3	13	16
Brasileña	15	19	34
Británica	43	0	113
Búlgara	7	12	19
Camboyana	1	1	2
Camerunesa	2	-	2
Canadiense	-	2	2
Checa	7	13	20
Chilena	13	16	29
China	36	57	93
Chipriota	1	9	10
Colombiana	20	46	66
Congoleña	-	1	1
Coreana del Sur	1	1	2
Costarricense	-	5	5
Croata	-	4	4
Cubana	3	8	11
Danesa	3	6	9
De Bosnia y Herzegovina	4	2	6
De Dominica	2	3	5
De Qatar	1	-	1
Dominicana	4	6	10
Ecuatoguineana	7	18	25
Ecuatoriana	11	16	27
Egipcia	6	1	7
Eslovaca	3	14	17
Eslovena	2	5	7
Española	16.591	25.124	41.715
Estadounidense	2	7	9
Estonia	2	2	4
Etíope	-	2	2
Filipina	-	1	1
Finlandesa	3	10	13
Francesa	100	212	312
Gabonesa	1	-	1
Georgina	-	1	1
Ghanesa	1	-	1
Griega	4	5	9
Guatemalteca	5	5	10
Guineana ( Bissau)	-	3	3
Guineana ( Rep )	-	1	1
Holandesa	11	12	23

Nacionalidad	Hombres	Mujeres	Totales
Hondureña	1	2	3
Húngara	1	9	10
Hindú	2	1	3
Irakí	-	1	1
Iraní	6	6	12
Irlandesa ( Eire )	2	9	11
Islandesa	1	1	2
Israelita	1	2	3
Italiana	122	283	405
Japonesa	1	2	3
Jordana	1	4	5
Kazaja	1	2	3
Keniata	1	1	2
Kirguís	1	1	2
Letona	-	3	3
Libia	-	1	1
Lituana	3	13	16
Malaya	1	-	1
Maliense	1	-	1
Marroquí	231	329	560
Mauricia	-	1	1
Mauritana	2	1	3
Mexicana	10	8	18
Moldava	7	5	12
Montenegrina	-	3	3
Nicaragüense	-	4	4
Nigeriana	-	2	2
Noruega	3	7	10
Pakistaní	2	2	4
Palestina	3	3	6
Palestina (Altos Golán )	2	1	3
Palestina ( Gaza )	1	-	1
Panameña	1	-	1
Paraguaya	1	5	6
Peruana	7	19	26
Polaca	12	49	61
Portuguesa	11	17	28
Puertorriqueña	-	1	1
Rumana	56	116	172
Rusa	6	48	54
Sahariana	-	2	2
Salvadoreña	-	2	2
Saudita	1	-	1
Senegalesa	1	2	3
Serbia	-	1	1
Siria	-	2	2
Sueca	-	2	2
Suiza	7	8	15
Togolesa	1	-	1
Turca	9	11	20
Ucraniana	10	24	34
Uruguaya	-	7	7
Uzbeke	1	-	1
Venezolana	10	30	40
Vietnamita	2	2	4
<b>Total general</b>	<b>17.557</b>	<b>27.011</b>	<b>44.568</b>

Nacionalidad	Nº Total estudiantes	% sobre el total de estudiantes	% sobre total de estudiantes extranjeros
Españoles	41.715	93,6 %	
Extranjeros	2.853	6,40 %	
Europeos (- españoles)	1.651	3,70 %	57,87 %
De América Central	52	0,11 %	1,82 %
De América del Norte	29	0,06 %	1,02 %
De América del Sur	301	0,67 %	10,55 %
Africanos	631	1,42 %	22,12 %
Asiáticos	187	0,41 %	6,55 %
De Oceanía	2	0,004 %	0,07 %

**Estudiantes de POSGRADO. Másteres oficiales**
**Nº de estudiantes de másteres oficiales y distribución por ramas de conocimiento**

Rama de conocimiento	Hombres	Mujeres	Total
Artes y Humanidades	251	435	686
CC. de la Salud	222	547	769
CC. Sociales y Jurídicas	1.004	1.737	2.741
Ciencias	268	261	529
Ingenierías y Arquitectura	458	235	693
Doble rama	10	8	18
<b>Totales</b>	<b>2.213</b>	<b>3.223</b>	<b>5.436</b>
<b>Porcentaje</b>	<b>40,71 %</b>	<b>59,29 %</b>	

**Distribución de estudiantes de másteres oficiales por nacionalidad**

Nacionalidad	Hombres	Mujeres	Totales	Nacionalidad	Hombres	Mujeres	Totales
Alemana	5	7	12	Iraní	1		1
Argelina	7	3	10	Irlandesa ( Eire )	1		1
Argentina	5	15	20	Islandesa	1		1
Austriaca		1	1	Italiana	15	22	37
Belga	2		2	Japonesa		1	1
Bielorusa		2	2	Jordana	4	4	8
Boliviana	2	5	7	Libanesa	1		1
Brasileña	10	11	21	Lituana		1	1
Británica	5	6	11	Marroquí	24	26	50
Caboverdiana		1	1	Mexicana	9	11	20
Canadiense		2	2	Nicaraguense		3	3
Checa	1	1	2	Pakistaní	1		1
Chilena	15	33	48	Palestina	1	2	3
China	18	86	104	Palestina ( Cisjordania )	1		1
Chipriota	1	2	3	Panameña	1	1	2
Colombiana	47	57	104	Peruana	16	8	24
Coreana del sur	1		1	Polaca	1	2	3
Costarricense	6	3	9	Portuguesa		3	3
Croata		2	2	Puertorriqueña	1	1	2
Cubana	7	8	15	Rumana	5	10	15
Dominicana		1	1	Rusa	2	7	9
Ecuatoguineana	2	1	3	Sahariana	2		2
Ecuatoriana	29	35	64	Salvadoreña	2	1	3
Egipcia	3	4	7	Senegalesa		1	1
Eslovaca	1	3	4	Serbia		4	4
Española	1.918	2.765	4.683	Siria	2	2	4
Estadounidense	6	11	17	Suiza		1	1
Francesa		6	6	Tunecina		2	2
Griega		3	3	Turca		6	6
Guatemalteca		2	2	Ucraniana	1	2	3
Guineana ( Bissau )		1	1	Uruguaya		3	3
Guineana ( Rep )		1	1	Uzbeke	1		1
Haitiana	7	4	11	Vietnamita	1		1
Holandesa	1		1	Venezolana	6	7	13
Hondureña	4	7	11	Yemení ( del Norte )		1	1
Húngara	1		1				
Iraquí	9	2	11	<b>Total general</b>	<b>2.213</b>	<b>3.223</b>	<b>5.436</b>

**Otros datos**

Alumnos de nuevo ingreso	4.465
Del total son extranjeros	871
Alumnos con dedicación a Tiempo Reducido	226 (135 interuniversitarios)
Del total son titulados en una Universidad extranjera	6
Del total son titulados en una Universidad española distinta a la UGR	2.935

**Estudiantes de POSGRADO. Doctorado**

<b>Doctorado (RD 99/2011)</b>	
	<b>2020-2021</b>
<b>Alumnos matriculados en un programa de doctorado</b>	<b>3.508</b>
Alumnos de nuevo ingreso	1.534
Del total son extranjeros	1.155
Alumnos con dedicación a Tiempo Reducido	216
Del total son titulados en una Universidad extranjera	354
Del total son titulados en una Universidad española distinta a la UGR	1.194
<b>Tesis Doctorales</b>	
<b>Tesis depositadas (del 03/09/2020 al 07/06/2021)</b>	<b>308</b>
Tesis leídas	247
Con Doctorado Internacional	0

**Estudiantes de ENSEÑANZAS PROPIAS**

Tipo de enseñanzas		Nº estudiantes matriculados
Títulos Propios	<b>Másteres Propios</b>	
	Artes y Humanidades	-
	CC. de la Salud	197
	CC. Sociales y Jurídicas	228
	Ingeniería y Arquitectura	18
	<b>Total</b>	<b>443</b>
	<b>Diplomas de Especialización</b>	
	Artes y Humanidades	9
	CC. de la Salud	120
	CC. Sociales y Jurídicas	3
	<b>Total</b>	<b>132</b>
	<b>Diplomas de Posgrado</b>	
	Ciencias Sociales y Jurídicas	23
	<b>Total</b>	<b>23</b>
	<b>Diplomas</b>	
Artes y Humanidades	106	
CC. de la Salud	69	
CC. Sociales y Jurídicas	56	
Ingeniería y Arquitectura	23	
<b>Total</b>	<b>254</b>	
	<b>Total títulos propios</b>	<b>852</b>
Idiomas (Centro de Lenguas Modernas)	Sección de español para extranjeros	784
	Sección de lenguas extranjeras	2.488
	<b>Total</b>	<b>3.272</b>
Estudiantes inscritos en plataformas de enseñanza online	En asignaturas de Grado (PRADO2)	4.462 asignaturas
	En asignaturas en Másteres oficiales	4.855 asignaturas
	Cursos masivos en línea (MOOC)	33.765 estudiantes
	Cursos en colaboración con la Escuela Internacional de Posgrado	321 estudiantes
Estudios Universitarios para Mayores	Granada	463
	Baza	21
	Guadix	41
	Motril	35
	Ceuta	42
	Melilla	15
	<b>Total</b>	<b>617</b>
Centro Mediterráneo	<b>Total estudiantes matriculados</b>	<b>2.038</b>

**ESTRUCTURA ACADÉMICA Y DE DOCENCIA**
**DATOS GENERALES**

Tipo de estructura	Nº	
Facultades y Escuelas	Facultades	22
	Escuelas Técnicas Superiores	4
	Centros Adscritos	1
	Total Facultades y Escuelas	<b>27</b>
Departamentos	<b>124</b>	
Institutos Universitarios de Investigación	<b>19</b>	
Centros de Investigación	<b>5</b>	

**FACULTADES y ESCUELAS**
**Facultades  
Granada**

Centro	Titulaciones impartidas	Estudiantes 2020/2021			Titulados/as último curso
		H	M	Total	
Facultad de Bellas Artes	Graduado/a en Bellas Artes	252	717	969	32
	Graduado/a en Conservación y Restauración de Bienes Cultural	45	169	214	4
	<b>Total:</b>	<b>297</b>	<b>886</b>	<b>1183</b>	<b>36</b>
Facultad de Ciencias	Graduado/a en Biología	372	560	932	60
	Graduado/a en Bioquímica	76	140	216	15
	Graduado/a en Biotecnología	89	112	201	9
	Graduado/a en Ciencias Ambientales	250	248	498	14
	Graduado/a en Estadística	128	101	229	6
	Graduado/a en Física	413	172	585	38
	Graduado/a en Geología	103	58	161	6
	Graduado/a en Ingeniería Electrónica Industrial	253	38	291	20
	Graduado/a en Ingeniería Informática y Matemáticas				
	Graduado/a en Ingeniería Química	234	180	414	20
	Graduado/a en Matemáticas	248	186	434	37
	Graduado/a en Matemáticas y Física	78	22	100	
	Graduado/a en Óptica y Optometría	140	405	545	43
Graduado/a en Química	180	254	434	26	
<b>Total:</b>	<b>2564</b>	<b>2476</b>	<b>5040</b>	<b>294</b>	
Facultad de Ciencias del Deporte	Graduado/a en Ciencias de la Actividad Física y del Deporte	636	224	860	82
	<b>Total:</b>	<b>636</b>	<b>224</b>	<b>860</b>	<b>82</b>
Facultad de Ciencias de la Educación	Graduado/a en Educación Infantil	84	1244	1328	104
	Graduado/a en Educación Primaria	756	1281	2037	175
	Graduado/a en Educación Primaria (Bilingüe)	51	220	271	33
	Graduado/a en Educación Primaria y Estudios Franceses				
	Graduado/a en Educación Primaria y Estudios Ingleses				
	Graduado/a en Educación Social	76	492	568	45
Graduado/a en Pedagogía	70	447	517	49	
<b>Total:</b>	<b>1037</b>	<b>3684</b>	<b>4721</b>	<b>406</b>	

Centro	Titulaciones impartidas	Estudiantes 2020/2021			Titulados/as último curso
		H	M	Total	
Facultad de Ciencias Económicas y Empresariales	Graduado/a en Administración y Dirección de Empresas	601	567	1168	145
	Graduado/a en Admon. y Dirección de Empresas y Derecho				
	Graduado/a en Economía	591	410	1001	65
	Graduado/a en Edificación-Admon. y Dirección de Empresas				
	Graduado/a en Finanzas y Contabilidad	289	264	553	21
	Graduado/a en Ing. Informática-Admon. y Dirección de Empresas				
	Graduado/a en Ingeniería Civil-Admon. y Dirección de Empresas				
	Graduado/a en Marketing e Investigación de Mercados	245	351	596	40
	Graduado/a en Traducción e Interpretación y Turismo				
	Graduado/a en Turismo	169	334	503	28
	<b>Total:</b>	<b>1895</b>	<b>1926</b>	<b>3821</b>	<b>299</b>
Facultad de Ciencias de la Salud	Graduado/a en Enfermería	167	669	836	192
	Graduado/a en Fisioterapia	137	155	292	62
	Graduado/a en Terapia Ocupacional	40	211	251	30
		<b>Total:</b>	<b>344</b>	<b>1035</b>	<b>1379</b>
Facultad de Ciencias Políticas y Sociología	Graduado/a en CC. Políticas y de la Administración y Derecho				
	Graduado/a en Ciencias Políticas y de la Administración	392	291	683	54
	Graduado/a en Sociología	192	385	577	24
		<b>Total:</b>	<b>584</b>	<b>676</b>	<b>1260</b>
Facultad de Comunicación y Documentación	Graduado/a en Comunicación Audiovisual	117	180	297	22
	Graduado/a en Información y Documentación	48	81	129	5
		<b>Total:</b>	<b>165</b>	<b>261</b>	<b>426</b>
Facultad de Derecho	Graduado/a en Admon. y Dirección de Empresas y Derecho				
	Graduado/a en CC. Políticas y de la Administración y Derecho				
	Graduado/a en Criminología	73	243	316	27
	Graduado/a en Derecho	921	1507	2428	240
	<b>Total:</b>	<b>994</b>	<b>1750</b>	<b>2744</b>	<b>267</b>
Facultad de Farmacia	Graduado/a en Ciencia y Tecnología de los Alimentos	93	176	269	5
	Graduado/a en Farmacia	583	1355	1938	102
	Graduado/a en Nutrición Humana y Dietética y Ciencia y Tecnología de los Alimentos	11	42	53	
	Graduado/a en Nutrición Humana y Dietética	128	254	382	23
		<b>Total:</b>	<b>815</b>	<b>1827</b>	<b>2642</b>
Facultad de Filosofía y Letras	Graduado/a en Antropología Social y Cultural	68	191	259	11
	Graduado/a en Arqueología	134	117	251	14
	Graduado/a en Educación Primaria y Estudios Franceses				
	Graduado/a en Educación Primaria y Estudios Ingleses				
	Graduado/a en Estudios Árabes e Islámicos	21	66	87	8
	Graduado/a en Estudios Franceses	56	184	240	30
	Graduado/a en Estudios Ingleses	170	481	651	65
	Graduado/a en Filología Clásica	47	75	122	6
	Graduado/a en Filología Hispánica	87	300	387	36
	Graduado/a en Filosofía	164	133	297	9
	Graduado/a en Geografía y Gestión del Territorio	76	31	107	8
	Graduado/a en Historia	414	200	614	45
	Graduado/a en Historia del Arte	140	341	481	16
	Graduado/a en Historia y Ciencias de la Música	122	147	269	27
	Graduado/a en Lenguas Modernas y sus Literaturas	82	293	375	29
Graduado/a en Literaturas Comparadas	63	154	217	12	
	<b>Total:</b>	<b>1644</b>	<b>2713</b>	<b>4357</b>	<b>316</b>
Facultad de Medicina	Graduado/a en Medicina	576	1014	1590	135
		<b>Total:</b>	<b>576</b>	<b>1014</b>	<b>1590</b>
Facultad de Odontología	Graduado/a en Odontología	114	318	432	66
		<b>Total:</b>	<b>114</b>	<b>318</b>	<b>432</b>

Centro	Titulaciones impartidas	Estudiantes 2020/2021			Titulados/as último curso
		H	M	Total	
Facultad de Psicología	Graduado/a en Logopedia	34	267	301	42
	Graduado/a en Psicología	271	1051	1322	143
	<b>Total:</b>	<b>305</b>	<b>1318</b>	<b>1623</b>	<b>185</b>
Facultad de Relaciones Laborales y Recursos Humanos	Graduado/a en Relaciones Laborales y Recursos Humanos	481	713	1194	72
	<b>Total:</b>	<b>481</b>	<b>713</b>	<b>1194</b>	<b>72</b>
Facultad de Trabajo Social	Graduado/a en Trabajo Social	122	695	817	67
	<b>Total:</b>	<b>122</b>	<b>695</b>	<b>817</b>	<b>67</b>
Facultad de Traducción e Interpretación	Graduado/a en Traducción e Interpretación	225	886	1111	123
	Graduado/a en Traducción e Interpretación y Turismo				
	<b>Total:</b>	<b>225</b>	<b>886</b>	<b>1111</b>	<b>123</b>

**Escuelas Técnicas Superiores  
Granada**

Centro	Titulaciones impartidas	Estudiantes 2020/2021			Titulados/as último curso
		H	M	Total	
E.T.S. de Arquitectura	Graduado/a en Arquitectura	398	408	806	22
	<b>Total:</b>	<b>398</b>	<b>408</b>	<b>806</b>	<b>22</b>
E.T.S. de Ingenierías Informática y de Telecomunicación	Graduado/a en Ing. Informática-Admon. y Dirección de Empresas				
	Graduado/a en Ingeniería de Tecnologías de Telecomunicación	343	85	428	21
	Graduado/a en Ingeniería Informática	1097	149	1246	44
	Graduado/a en Ingeniería Informática y Matemáticas				
	<b>Total:</b>	<b>1440</b>	<b>234</b>	<b>1674</b>	<b>65</b>
E.T.S. de Ingeniería de Caminos, Canales y Puertos	Graduado/a en Ingeniería Civil	415	141	556	30
	Graduado/a en Ingeniería Civil y Admon. y Dir. de Empresas				
	<b>Total:</b>	<b>415</b>	<b>141</b>	<b>556</b>	<b>30</b>
E.T.S. de Ingeniería de Edificación	Graduado/a en Edificación	272	138	410	16
	Graduado/a en Edificación y Admon. y Dirección de Empresas				
	<b>Total:</b>	<b>272</b>	<b>138</b>	<b>410</b>	<b>16</b>

**Facultades.  
Ceuta.**

Centro	Titulaciones impartidas	Estudiantes 2020/2021			Titulados/as último curso
		H	M	Total	
Facultad de Ciencias de la Salud	Graduado/a en Enfermería	131	396	527	106
	<b>Total:</b>	<b>131</b>	<b>396</b>	<b>527</b>	<b>106</b>
Facultad de Educación, Economía y Tecnología	Graduado/a en Administración y Dirección de Empresas	74	66	140	7
	Graduado/a en Educación Infantil	20	184	204	12
	Graduado/a en Educación Primaria	93	158	251	15
	Graduado/a en Educación Social	22	116	138	4
	Graduado/a en Ingeniería Informática	71	9	80	
<b>Total:</b>	<b>280</b>	<b>533</b>	<b>813</b>	<b>38</b>	

**Facultades.  
Melilla.**

Centro	Titulaciones impartidas	Estudiantes 2020/2021			Titulados/as último curso
		H	M	Total	
<b>Facultad de Ciencias de la Salud</b>	Graduado/a en Enfermería	85	284	369	73
	Graduado/a en Fisioterapia	80	65	145	20
	<b>Total:</b>	<b>165</b>	<b>349</b>	<b>514</b>	<b>93</b>
<b>Facultad de Ciencias Sociales y Jurídicas</b>	Graduado Administración y Dirección Empresas y Derecho	69	128	197	1
	Graduado en Administración y Dirección de Empresas	60	86	146	12
	Graduado en Derecho	-	-	-	4
	Graduado/a en Gestión y Administración Pública				
	Graduado/a en Relaciones Laborales y Recursos Humanos	18	17	35	3
<b>Total:</b>	<b>147</b>	<b>231</b>	<b>378</b>	<b>20</b>	
<b>Facultad de Ciencias de la Educación y del Deporte</b>	Graduado/a CC. Actividad Física y Educación Primaria	202	79	281	8
	Graduado/a CC. Actividad Física	-	-	-	
	Graduado/a en Educación Infantil	13	138	151	7
	Graduado/a en Educación Primaria	68	152	220	16
	Graduado/a en Educación Social	21	94	115	7
<b>Total:</b>	<b>304</b>	<b>463</b>	<b>767</b>	<b>38</b>	

**Centro adscrito**

Centro	Titulaciones impartidas	Estudiantes 2020/2021			Titulados/as último curso
		H	M	Total	
<b>Centro de Magisterio "La Inmaculada"</b>	Graduado/a en Educación Infantil	22	276	298	12
	Graduado/a en Educación Primaria	277	335	612	28
	<b>Total:</b>	<b>299</b>	<b>611</b>	<b>910</b>	<b>40</b>

**ORGANIZACIÓN DOCENTE**

<b>ORGANIZACIÓN DOCENTE</b>	<b>2017-2018</b>	<b>2018-2019</b>	<b>2019-2020</b>	<b>2020-2021</b>
Titulaciones de estudios de la Universidad de Granada	Grados 76 + 8 dobles	Grados 76 + 8 dobles	Grados 79 + 13 dobles	Grados 79 + 13 dobles
Asignaturas. Número total	4.999	5.150	4941	5040
De Libre Configuración (incluida en datos generales)	0	0	0	0
Grupos de Teoría	8.131	8.299	7.926	7938
Grupos de Prácticas	11.705	11.747	11.341	11787
Créditos. Total	61.466	62.330	52.913	53434
Créditos. Teoría	37.880	38.691	30.423	30044
Créditos. Prácticas	23.586	23.639	22.490	23390
Profesorado. Total	3.499	3.556	3.668	3728
Profesorado ETC	3.264	3.326	3.337	3406
Doctores	3.051	3.195	3.244	3304
Porcentaje de doctores	87,20	89,80	88,44	88,63
88,63Relación alumno/profesor	13,26	12,99	12,42	11,95
Relación alumno ETC/profesor ETC	13,54	13,16	12,28	12,22
Alumnos matriculados	46.423	46.207	45.553	44568
Alumnos matriculados ETC	44.227	43.786	40.970	41630

(ETC=Equivalente Tiempo Completo)

**OFERTA DE ENSEÑANZAS UNIVERSITARIAS.**
**OFERTA UNIVERSITARIA EN TITULACIONES OFICIALES DE GRADO**
**Titulaciones de GRADO**

*Listado de plazas ofertadas aprobadas por el Consejo de Universidades y alumnos matriculados por preinscripción (22 de octubre de 2020).*

Titulaciones	Plazas Ofertadas	Extranj.	Cupo General	Mayores 25	Mayores 40 y 45	Titulados	Discap.	Deportistas	Matric. Totales
Administración y Dirección de Empresas	214	5	211	2	0	2	0	1	221
Administración y Dirección de Empresas (CE)	70	0	33	1	0	1	0	0	35
Administración y Dirección de Empresas (ME)	70	0	37	0	0	1	0	0	38
Administración y Dirección de Empresas + Derecho	135	1	132	0	1	1	1	1	137
Administración y Dirección de Empresas + Derecho (Melilla)	60	0	50	1	0	1	0	0	52
Antropología Social y Cultural	65	1	63	0	1	0	0	0	65
Arqueología	65	0	64	2	0	1	0	0	67
Bellas Artes	240	5	233	2	3	2	0	1	246
Biología	200	1	185	4	0	1	1	2	194
Bioquímica	55	0	52	0	0	1	0	2	55
Biotechnología	50	0	48	0	0	1	1	0	50
Ciencias Ambientales	150	2	128	1	1	0	0	0	132
CC. de la Actividad Física y del Deporte	190	6	166	4	0	1	17	3	197
CC. de la Actividad Física y del Deporte+ Educación Primaria (Melilla)	65	0	57	0	0	0	0	1	58
CC. Políticas y de la Administración	145	3	142	1	0	2	0	1	149
CC. Políticas y de la Administración + Derecho	145	3	143	1	0	1	0	1	149
Ciencia y Tecnología de los Alimentos	60	0	58	0	0	1	0	0	59
Comunicación Audiovisual	65	0	65	0	3	0	0	0	68
Conservación y Restauración de Bienes Culturales	50	0	48	0	0	1	0	0	49
Criminología	75	1	70	2	1	0	0	2	76
Derecho	500	2	485	4	1	5	0	3	500
Economía	237	2	234	2	0	1	1	0	240
Edificación	145	2	115	0	0	8	0	0	125
Edificación + Admin. y Dirección de Empresas	15	0	15	0	0	0	0	1	16
Educación Infantil (CC. de la Educación)	330	0	323	1	0	4	0	5	333
Educación Infantil (C. Magisterio Inmaculada)	130	0	96	0	0	2	0	0	98
Educación Infantil (Ceuta)	70	0	56	1	0	2	0	0	59
Educación Infantil (Melilla)	65	0	62	2	0	1	0	0	65
Educación Primaria (CC. De la Educación)	490	0	470	4	2	5	1	4	486
Educación Primaria (C. Magisterio Inmaculada)	195	0	191	0	0	7	0	0	198
Educación Primaria (Bilingüe)	67	0	63	1	0	1	0	1	66
Educación Primaria (Ceuta)	140	0	86	2	0	4	0	0	92
Educación Primaria (Melilla)	65	0	63	1	0	1	0	1	66
Educación Primaria y CC. Act.. Física (Melilla)	65	0	57	0	0	0	0	1	58
Educación Primaria+ Estudios Franceses	20	0	19	0	0	1	1	0	21
Educación Primaria+ Estudios Ingleses	20	0	21	0	0	1	0	0	22
Educación Social (CC. de la Educación)	135	1	129	1	0	2	0	3	136
Educación Social (Ceuta)	60	0	43	1	0	1	0	0	45
Educación Social (Melilla)	70	0	34	1	0	1	0	0	36
Enfermería	200	0	170	3	4	2	5	9	193
Enfermería (Ceuta)	135	0	134	3	1	2	0	1	141
Enfermería (Melilla)	100	0	99	1	1	1	0	1	103
Estadística	55	0	55	0	0	0	0	0	55
Estudios Árabes e Islámicos	50	0	26	1	0	1	0	0	28
Estudios de Arquitectura	160	1	161	0	1	2	0	0	165
Estudios Franceses	65	0	58	1	0	2	0	0	61
Estudios Ingleses	140	0	140	0	0	0	0	0	140
Farmacia	320	1	309	2	0	2	1	2	317

Titulaciones	Plazas Ofertada s	Extranj.	Cupo General	Mayores 25	Mayores 40 y 45	Titulados	Discap.	Deportistas	Matric. Totales
Filología Clásica	50	0	47	0	0	0	0	0	47
Filología Hispánica	77	0	76	1	0	0	0	0	77
Filosofía	80	1	76	2	1	1	0	1	82
Finanzas y Contabilidad	130	2	134	0	0	1	0	1	138
Física	130	1	123	2	0	0	2	0	128
Fisioterapia	61	0	50	1	5	0	6	4	66
Fisioterapia (Melilla)	45	0	46	1	0	0	1	0	48
Geografía y Gestión del territorio	60	0	30	0	0	2	0	0	32
Geología	75	2	51	0	0	0	0	0	53
Historia	150	0	143	3	2	2	0	2	152
Historia del Arte	150	0	145	0	1	2	0	1	149
Historia y Ciencias de la Música	65	0	70	1	0	2	0	0	73
Información y Documentación	100	0	41	1	0	1	0	0	43
Ingeniería Civil	180	5	173	0	0	2	0	0	180
Ingeniería Civil + Adm. y Dirección de Empresas	20	0	22	0	0	0	0	0	22
Ingeniería de Tecnologías de Telecomunicación	100	0	101	0	0	1	0	0	102
Ingeniería Electrónica Industrial	65	1	63	0	0	1	1	0	66
Ingeniería Informática	260	0	252	2	2	3	3	3	265
Ingeniería Informática + Adm. y Dirección de Empresas	40	0	38	1	0	0	0	1	40
Ingeniería Informática + Matemáticas	50	0	49	0	0	0	2	0	51
Ingeniería Informática (Ceuta)	50	1	29	1	0	0	0	0	31
Ingeniería Química	105	1	98	0	0	1	0	0	100
Lenguas Modernas y sus Literaturas	75	1	71	2	0	1	0	1	76
Literaturas Comparadas	50	0	49	1	0	2	0	0	52
Logopedia	70	0	67	0	0	1	0	0	68
Márketing e Investigación de Mercados	130	2	127	0	0	2	1	0	132
Matemáticas	100	0	94	0	0	0	0	0	94
Matemáticas y Física	21	0	18	1	0	1	1	0	21
Medicina	253	0	219	6	5	3	9	10	252
Nutrición Humana y Dietética	90	0	90	2	0	1	0	0	93
Nutrición Humana y Dietética + Ciencia y Tecnología de los Alimentos	15	0	14	1	0	1	0	0	16
Odontología	85	1	80	2	0	1	2	1	87
Óptica y Optometría	125	0	115	1	0	0	0	0	116
Pedagogía	135	0	132	2	0	1	0	0	135
Psicología	300	2	283	6	1	1	0	7	300
Química	100	1	93	1	0	0	0	0	95
Relaciones Laborales y Recursos Humanos	350	2	297	0	2	2	0	1	304
Relaciones Laborales y Recursos Humanos (Melilla)	40	0	11	0	0	2	0	0	13
Sociología	160	0	158	0	0	1	0	1	160
Terapia Ocupacional	66	0	66	2	0	1	0	1	70
Trabajo Social	186	2	180	3	1	1	0	2	189
Traducción e Interpretación (Alemán)	32	0	28	0	0	1	0	0	29
Traducción e Interpretación (Alemán) + Turismo	5	0	7	0	0	0	0	0	7
Traducción e Interpretación (Árabe)	35	1	34	0	0	1	0	0	36
Traducción e Interpretación (Francés)	70	1	72	0	0	1	0	0	74
Traducción e Interpretación (Francés) + Turismo	10	1	10	0	0	0	0	0	11
Traducción e Interpretación (Inglés)	105	1	98	2	0	2	1	2	106
Traducción e Interpretación (Inglés) + Turismo	15	1	18	0	0	0	0	1	20
Turismo	114	2	117	0	0	1	0	0	120
<b>Total estudiantes matriculados:</b>									<b>10.525</b>

## OFERTA UNIVERSITARIA EN TITULACIONES OFICIALES DE POSGRADO

## Programas oficiales de Másteres y Doctorado

Descripción	Nº de programas ofertados
Másteres	112
Programas de Doctorado (RD 99/2011)	28
<b>Total:</b>	<b>140</b>

## Oferta académica para el curso 2021/2022

Descripción	Nº de programas ofertados	Observaciones
Másteres Universitarios	112	22 Interuniversitarios
Programas de Doctorado	28	8 Interuniversitarios

**OFERTA UNIVERSITARIA EN ENSEÑANZAS PROPIAS Y FORMACIÓN PERMANENTE**
**Másteres propios**

Área de conocimiento	Nº de Títulos ofertados	Nº plazas ofertadas
Artes y Humanidades	-	-
CC. de la Salud	11	335
CC. Sociales y Jurídicas	15	455
Ciencias	-	-
Ingeniería y Arquitectura	1	20
<b>Total</b>	<b>27</b>	<b>810</b>

**Diplomas de especialización**

Área de conocimiento	Nº de Títulos ofertados	Nº plazas ofertadas
Artes y Humanidades	3	90
CC. de la Salud	5	130
CC. Sociales y Jurídicas	1	20
Ciencias	-	-
Ingeniería y Arquitectura	-	-
<b>Total</b>	<b>9</b>	<b>240</b>

**Diplomas de posgrado**

Área de conocimiento	Nº de Títulos ofertados	Nº plazas ofertadas
Artes y Humanidades	-	-
CC. de la Salud	-	-
CC. Sociales y Jurídicas	3	30
Ciencias	-	-
Ingeniería y Arquitectura	-	-
<b>Total</b>	<b>3</b>	<b>30</b>

**Diplomas**

Área de conocimiento	Nº de Títulos ofertados	Nº plazas ofertadas
Artes y Humanidades	5	215
CC. de la Salud	2	52
CC. Sociales y Jurídicas	17	271
Ciencias	-	-
Ingeniería y Arquitectura	1	40
<b>Total</b>	<b>25</b>	<b>578</b>

Total títulos propios ofertados	Total plazas ofertadas
64	1658

**Enseñanzas de idiomas**
**Centro de Lenguas Modernas**
*Sección de español*

Cursos	Duración horas
Cursos Intensivos de Lengua Española - CILE	40, 60 y 80 h.
Cursos de Estudios Hispánicos – CEH	225 h.
Cursos de Lengua y Cultura Españolas – CLCE	225 h.
Curso Intensivo de Lengua y Cultura Españolas - CILYC	90 h.
Asignaturas de Lengua y Cultura Españolas	10, 22, 5 h.
Cursos para profesores de español y Máster de Enseñanza de Español para Profesores Norteamericanos (en colaboración con la Consejería de Educación de la Embajada de España en EEUU)	
Cursos de preparación DELE	
Cursos de Especial Diseño	
Cursos de Español como Lengua Extranjera	60 h.

*Sección de Lenguas Extranjeras*

Idiomas	Duración cursos
Alemán	
Árabe	
Francés	
Inglés	- Cuatrimestrales de 50 h.
Italiano	- Intensivos de 40 h.
Japonés	
Portugués	
Persa	
Ruso	

*Certificaciones y exámenes lenguas extranjeras*

Idioma	Tipo de certificaciones
Inglés	Acreditación del B1/B2, exámenes TOEFL, TOEIC, Cambridge
Francés	Test de connaissance du français
Italiano	Examen PLIDA
Alemán	Examen TELC
Japonés	Examen NOKEN
Ruso	Examen TORLF
Árabe	Examen de acreditación

*Exámenes de español*

Diplomas de Español como Lengua Extranjera del Instituto Cervantes (DELE)
Examen en línea de acreditación de dominio de español B1/B2
Conocimientos constitucionales y socioculturales de España (CCSE)
Servicio internacional de evaluación en lengua española (SIELE)

**Instituto Confucio**
*Cursos:*

- Cursos estándar de lengua china (semestrales, adultos).
- Curso de conversación de lengua china (semestrales, adultos).
- Clases personalizadas de lengua china para niñas/os y adultos.
- Cursos de preparación al examen oficial de lengua china HSK1-3.
- Cursos intensivos de preparación a los exámenes oficiales de lengua china HSK/HSKK/YCT.

- Cursos de lengua china anuales para niñas/os.
- Cursos de verano para adultos y niñas/os.

#### **Convocatorias exámenes oficiales:**

- Convocatorias del examen oficial de lengua china HSK/HSKK.
- Convocatorias del examen oficial de lengua china HSK/HSKK en la Escuela Oficial de Idiomas de Málaga.
- Convocatoria del examen oficial de lengua china HSK en Aulas Confucio de en Aulas Confucio de Jaén, Cádiz, Úbeda, Málaga y Córdoba.
- Convocatorias del examen oficial de lengua china para niños YCT.
- Convocatoria del examen oficial de lengua china para niños YCT en la Escuela Oficial de Idiomas de Málaga.
- Convocatoria del examen oficial de lengua china para niños YCT en Aulas Confucio de en Aulas Confucio de Jaén, Cádiz, Úbeda, Málaga y Córdoba.

#### **Centro ruso**

- Curso general de lengua rusa: nivel inicial A1.1 (60 horas, 2 grupos), primer cuatrimestre.
- Curso general de lengua rusa: nivel básico A1.2 (60 horas), primer cuatrimestre.
- Curso general de lengua rusa: nivel básico A2.1 (60 horas), primer cuatrimestre.
- Curso general de lengua rusa: nivel intermedio B1.1 (60 horas), primer cuatrimestre
- Curso general de lengua rusa: nivel intermedio B2.1 (60 horas), primer cuatrimestre
- Curso general de lengua rusa: nivel avanzado C1.1 (60 horas), primer cuatrimestre
- Curso intensivo de B1 (16 horas): primer cuatrimestre
- Curso inicial para niños bilingües: (18 horas, 1 grupo), primer cuatrimestre.
- Curso general de lengua rusa: nivel inicial A1.1 (60 horas), segundo cuatrimestre.
- Curso general de lengua rusa: nivel básico A1.2 (60 horas, 2 grupos), segundo cuatrimestre.
- Curso general de lengua rusa: nivel básico A2.2 (60 horas), segundo cuatrimestre.
- Curso general de lengua rusa: nivel intermedio B1.2 (60 horas), segundo cuatrimestre
- Curso general de lengua rusa: nivel intermedio B2.2 (60 horas), segundo cuatrimestre
- Curso general de lengua rusa: nivel avanzado C1.2 (60 horas), segundo cuatrimestre
- Curso intensivo de B1 (16 horas): segundo cuatrimestre
- Curso inicial para niños bilingües: (18 horas, 1 grupo), segundo cuatrimestre.

## Enseñanzas virtuales

### Centro de Enseñanzas Virtuales

Tipo de estudios	Nº enseñanzas en modalidad virtual
Másteres oficiales	28 Másteres en modalidad semi-presencial y a distancia. 211 másteres con apoyo digital (plataforma online)
Plataforma abierta UGR (MOOCs UGR)	11 cursos ofertados
Cursos en colaboración con la Escuela Internacional de Posgrado	15 acciones formativas (698 créditos ECTS)

## Estudios universitarios para mayores

### Aula Permanente de Formación Abierta

Programa	Descripción
Programa de Primer Ciclo	- 648 horas lectivas - 3 cursos - 9 asignaturas troncales y 18 asignaturas optativas
Programa Segundo Ciclo	- Programa de Formación Continua - Programa de Formación Extensiva - Programa de Formación Mixta - Programa de Formación Integrada
Asignaturas optativas especiales	- 13 asignaturas (para primer y segundo ciclo)
Programa Provincial	- Sedes: Ceuta, Melilla, Baza, Guadix, Motril - 1.264 horas

## Centro Mediterráneo. Cursos de verano.

Denominación	Nº de cursos ofertados
<p style="text-align: center;"><b>Sedes:</b></p> <p>Se han realizado cursos en diversos municipios y en concreto en: Alicún de las Torres, Almuñécar, Baza, Dílar, Fonelas, Gorafe, Granada, Guadix, Lanjarón, Motril, Orce, Trevélez, Monachil, y municipios del Valle de Lecrín. Destaca la adaptación y el incremento de cursos virtuales desde comienzos del año académico debido al estado de alarma. 44 se han realizado hasta la fecha en esta modalidad.</p>	<b>71</b>

**PROCEDIMIENTOS DE ACCESO A LA UNIVERSIDAD**
**Estadísticas Pruebas de Acceso para los estudios universitarios de Grado**
**Prueba de acceso para MAYORES DE 25 AÑOS**

Curso 2019/20 (celebrada en septiembre de 2020 a causa de la alarma sanitaria)

	Total	Hombres	Mujeres
Aptos	96	49	47
No Aptos	57	24	33
<b>Presentados</b>	<b>153</b>	<b>73</b>	<b>80</b>

Curso 2020/21

	Total	Hombres	Mujeres
Aptos	101	56	45
No Aptos	84	36	48
<b>Presentados</b>	<b>185</b>	<b>92</b>	<b>93</b>

**Procedimiento de acceso para MAYORES DE 40 AÑOS con experiencia laboral y/o profesional, curso 2020-2021**

	Total	Hombres	Mujeres
Aptos	25	14	11
No Aptos	9	4	5
<b>Presentados</b>	<b>34</b>	<b>18</b>	<b>16</b>

**Prueba de acceso para MAYORES DE 45 AÑOS sin experiencia laboral o profesional**

Curso 2019/20 (celebrada en septiembre de 2020 a causa de la alarma sanitaria)

	Total	Hombres	Mujeres
Aptos	32	13	19
No Aptos	14	7	7
<b>Presentados</b>	<b>46</b>	<b>20</b>	<b>26</b>

Curso 2020/21

	Total	Hombres	Mujeres
Aptos	31	9	22
No Aptos	12	5	7
<b>Presentados</b>	<b>43</b>	<b>14</b>	<b>29</b>

**PRUEBA DE EVALUACIÓN DE BACHILLERATO para el acceso a la universidad (PEvAU) y de admisión a los estudios universitarios de Grado. Convocatoria ordinaria de junio de 2021**

	Total	Hombres	Mujeres
Presentados PEvAU	5301	2248	3053
Aptos	4991	2118	2873
No Aptos	310	130	180
Matriculados Prueba de Admisión	1158	425	733
<b>Total Matriculados</b>	<b>6459</b>	<b>2673</b>	<b>3786</b>

**PRUEBA DE ACCESO PARA LOS ESTUDIOS UNIVERSITARIOS DE GRADO. Convocatoria extraordinaria de julio de 2021.**

	Total	Hombres	Mujeres
Presentados PEvAU	874	388	486
Aptos	702	316	386
No Aptos	172	72	100
Matriculados Prueba de Admisión	825	313	512
<b>Total Matriculados</b>	<b>1699</b>	<b>701</b>	<b>998</b>

## PREINSCRIPCIÓN

### Estadísticas de preinscripción para acceso a los Grados. Distrito único andaluz (DUA). CURSO 2020/2021

#### Fase de extranjeros

Total de solicitudes presentadas	2.760
Solicitudes de Preinscripción recuperadas y validadas por el Servicio de Acceso	502
Alegaciones gestionadas en Preinscripción	120

#### Fase ordinaria

Solicitudes presentadas en el DUA que han solicitado esta Universidad	Nº de solicitudes
General	102.735
Titulados	3.941
Mayores 25 años	785
Mayores 40 años	78
Mayores 45	104
Discapacitados	528
Deportistas Alto Nivel / Alto rendimiento	589
<b>TOTAL</b>	<b>108.760</b>

- Solicitudes de Preinscripción recuperadas y validadas por el Servicio de Alumnos: 4.638
- Alegaciones gestionadas en Preinscripción: 4.106

#### Fase extraordinaria

Solicitudes presentadas en el DUA que han solicitado esta Universidad	Nº de solicitudes
General	5.001
Titulados	401
Mayores 25 años	46
Mayores 40 años	1
Mayores 45 años	14
Discapacitados	40
Deportistas Alto Nivel / Alto rendimiento	1
<b>TOTAL</b>	<b>5.504</b>

- Solicitudes de Preinscripción recuperadas y validadas por el Servicio de Alumnos: 476
- Alegaciones gestionadas en preinscripción: 424

## ANEXOS | CURSO 2020-2021

**Anexo 1. FASE DE EXTRANJEROS.** Titulaciones más solicitadas, en orden decreciente, como primera opción, presentadas en cualquier Universidad Andaluza

**Anexo 2. FASE DE EXTRANJEROS.** Titulaciones más solicitadas en orden decreciente independientemente de la prelación.

**Anexo 3. FASE ORDINARIA.** Titulaciones más solicitadas, en orden decreciente, como primera opción, presentadas en cualquier Universidad Andaluza (cupos general)

**Anexo 4. FASE ORDINARIA.** Titulaciones más solicitadas en orden decreciente independientemente de la prelación (cupos general).

**Anexo 5. FASE EXTRAORDINARIA.** Titulaciones más solicitadas en orden decreciente, como primera opción, presentadas en cualquier Universidad Andaluza (cupos general)

**Anexo 6. FASE EXTRAORDINARIA.** Titulaciones más solicitadas en orden decreciente independientemente de la prelación (cupos general).

**Anexo 7. FASE DE EXTRANJEROS.** Notas de corte de Grado.

**Anexo 8. FASE ORDINARIA Y EXTRAORDINARIA** Notas de corte de Grado, Fase ordinaria y extraordinaria por cupos.

**Anexo 9. ALUMNOS DE NUEVO INGRESO.** Total alumnos matriculados (distribución por centros y titulaciones).

**ANEXOS**
**ANEXO 1. FASE DE EXTRANJEROS. TITULACIONES MÁS SOLICITADAS, COMO PRIMERA OPCIÓN, EN ORDEN DECRECIENTE**

Titulación	Centro	Pet. 1ª opción	Mat. 1ª opción	% Matric.
FARMACIA	FACULTAD DE FARMACIA	94	2	2,13%
ESTUDIOS DE ARQUITECTURA	E.T.S. DE ARQUITECTURA	42	2	4,76%
ADMINISTRACIÓN Y DIRECCIÓN DE EMPRESAS	F. CIENCIAS ECONÓMICAS Y EMPRESARIALES	32	5	15,63%
ODONTOLOGÍA	FACULTAD DE ODONTOLOGÍA	25	1	4,00%
PSICOLOGÍA	FACULTAD DE PSICOLOGÍA	21	2	9,52%
INGENIERÍA CIVIL	E.T.S. DE INGENIERÍA DE CAMINOS, CANALES Y PUERTOS	18	4	22,22%
ECONOMÍA	F. CIENCIAS ECONÓMICAS Y EMPRESARIALES	18	2	11,11%
TURISMO	F. CIENCIAS ECONÓMICAS Y EMPRESARIALES	15	1	6,67%
BELLAS ARTES	FACULTAD DE BELLAS ARTES	12	9	75,00%
NUTRICIÓN HUMANA Y DIETÉTICA	FACULTAD DE FARMACIA	11	1	9,09%
MARKETING E INVESTIGACIÓN DE MERCADOS	F. CIENCIAS ECONÓMICAS Y EMPRESARIALES	11	2	18,18%
CIENCIAS DE LA ACTIVIDAD FÍSICA Y DEL DEPORTE	FACULTAD DE CIENCIAS DEL DEPORTE	10	6	60,00%
DERECHO	FACULTAD DE DERECHO	10	2	20,00%
INGENIERÍA QUÍMICA	FACULTAD DE CIENCIAS	7	0	0,00%
INGENIERÍA CIVIL + ADMINISTRACIÓN Y DIRECCIÓN DE EMPRESAS	E.T.S. DE INGENIERÍA DE CAMINOS, CANALES Y PUERTOS Y FAC. CC. ECONÓMICAS Y EMPRESARIALES	5	1	20,00%
INGENIERÍA INFORMÁTICA	FACULTAD DE EDUCACIÓN, ECONOMÍA Y TECNOLOGÍA (CEUTA)	5	2	40,00%
ADMINISTRACIÓN Y DIRECCIÓN DE EMPRESAS + DERECHO	F. CIENCIAS ECONÓMICAS Y EMPRESARIALES-F. DERECHO	5	1	20,00%
CIENCIAS POLÍTICAS Y DE LA ADMINISTRACIÓN	F. DE CIENCIAS POLÍTICAS Y SOCIOLOGÍA	5	3	60,00%
LENGUAS MODERNAS Y SUS LITERATURAS	FACULTAD DE FILOSOFÍA Y LETRAS	5	1	20,00%
TRADUCCIÓN E INTERPRETACIÓN FRANCÉS	F. TRADUCCIÓN E INTERPRETACIÓN	5	2	40,00%
TRADUCCIÓN E INTERPRETACIÓN INGLÉS	F. TRADUCCIÓN E INTERPRETACIÓN	5	1	20,00%
ANTROPOLOGÍA SOCIAL Y CULTURAL	FACULTAD DE FILOSOFÍA Y LETRAS	5	1	20,00%
FINANZAS Y CONTABILIDAD	F. CIENCIAS ECONÓMICAS Y EMPRESARIALES	4	1	25,00%
GEOLOGÍA	FACULTAD DE CIENCIAS	4	2	50,00%
CIENCIA Y TECNOLOGÍA DE LOS ALIMENTOS	FACULTAD DE FARMACIA	4	0	0,00%
ÓPTICA Y OPTOMETRÍA	FACULTAD DE CIENCIAS	3	0	0,00%
RELACIONES LABORALES Y RECURSOS HUMANOS	FACULTAD DE RELACIONES LABORALES Y RECURSOS HUMANOS	3	0	0,00%
INGENIERÍA ELECTRÓNICA INDUSTRIAL	FACULTAD DE CIENCIAS	3	1	33,33%
FÍSICA	FACULTAD DE CIENCIAS	3	0	0,00%
TRADUCCIÓN E INTERPRETACIÓN ALEMÁN + TURISMO	F. TRADUCCIÓN E INTERPRETACIÓN Y F. CC. ECONÓMICAS Y EMPRESARIALES	3	1	33,33%
BIOQUÍMICA	FACULTAD DE CIENCIAS	3	0	0,00%
CRIMINOLOGÍA	FACULTAD DE DERECHO	3	0	0,00%
HISTORIA Y CIENCIAS DE LA MÚSICA	FACULTAD DE FILOSOFÍA Y LETRAS	3	1	33,33%
EDIFICACIÓN + ADMINISTRACIÓN Y DIRECCIÓN DE EMPRESAS	ESCUELA TÉCNICA SUPERIOR DE INGENIERÍA DE EDIFICACIÓN Y FAC. CC. ECONÓMICAS Y EMPRESARIALES	2	1	50,00%
EDUCACIÓN SOCIAL	FACULTAD DE CIENCIAS DE LA EDUCACIÓN	2	1	50,00%
LOGOPEDIA	FACULTAD DE PSICOLOGÍA	2	0	0,00%
CIENCIAS AMBIENTALES	FACULTAD DE CIENCIAS	2	1	50,00%
CIENCIAS POLÍTICAS Y DE LA ADMINISTRACIÓN + DERECHO	F. DE CIENCIAS POLÍTICAS Y SOCIOLOGÍA Y FACULTAD DE DERECHO	2	1	50,00%
ESTUDIOS ÁRABES E ISLÁMICOS	FACULTAD DE FILOSOFÍA Y LETRAS	2	1	50,00%
ESTUDIOS FRANCESES	FACULTAD DE FILOSOFÍA Y LETRAS	2	0	0,00%
FILOLOGÍA HISPÁNICA	FACULTAD DE FILOSOFÍA Y LETRAS	2	1	50,00%
ESTUDIOS INGLESES	FACULTAD DE FILOSOFÍA Y LETRAS	2	0	0,00%
TRADUCCIÓN E INTERPRETACIÓN ÁRABE	F. TRADUCCIÓN E INTERPRETACIÓN	2	0	0,00%
ARQUEOLOGÍA	FACULTAD DE FILOSOFÍA Y LETRAS	2	1	50,00%
TRADUCCIÓN E INTERPRETACIÓN INGLÉS + TURISMO	F. TRADUCCIÓN E INTERPRETACIÓN Y F. CC. ECONÓMICAS Y EMPRESARIALES	2	0	0,00%
EDIFICACIÓN	ESCUELA TÉCNICA SUPERIOR DE INGENIERÍA DE EDIFICACIÓN	1	1	100,00%
INFORMACIÓN Y DOCUMENTACIÓN	FACULTAD DE COMUNICACIÓN Y DOCUMENTACIÓN	1	0	0,00%
ESTADÍSTICA	FACULTAD DE CIENCIAS	1	0	0,00%
TRABAJO SOCIAL	FACULTAD DE TRABAJO SOCIAL	1	0	0,00%
CONSERVACIÓN Y RESTAURACIÓN DE BIENES CULTURALES	FACULTAD DE BELLAS ARTES	1	0	0,00%
BIOLOGÍA	FACULTAD DE CIENCIAS	1	0	0,00%
FILOSOFÍA	FACULTAD DE FILOSOFÍA Y LETRAS	1	1	100,00%
MATEMÁTICAS	FACULTAD DE CIENCIAS	1	0	0,00%
TRADUCCIÓN E INTERPRETACIÓN ALEMÁN	F. TRADUCCIÓN E INTERPRETACIÓN	1	0	0,00%
TRADUCCIÓN E INTERPRETACIÓN FRANCÉS + TURISMO	F. TRADUCCIÓN E INTERPRETACIÓN Y F. CC. ECONÓMICAS Y EMPRESARIALES	1	1	100,00%

Titulación	Centro	Pet. 1ª opción	Mat. 1ª opción	% Matric.
EDUCACIÓN SOCIAL	FACULTAD DE EDUCACIÓN, ECONOMÍA Y TECNOLOGÍA (CEUTA)	0	0	-
EDUCACIÓN SOCIAL	FACULTAD DE CIENCIAS DE LA EDUCACIÓN Y DEL DEPORTE (MELILLA)	0	0	-
RELACIONES LABORALES Y RECURSOS HUMANOS	FACULTAD DE CIENCIAS SOCIALES Y JURÍDICAS (MELILLA)	0	0	-
ADMINISTRACIÓN Y DIRECCIÓN DE EMPRESAS	FACULTAD DE CIENCIAS SOCIALES Y JURÍDICAS (MELILLA)	0	0	-
ADMINISTRACIÓN Y DIRECCIÓN DE EMPRESAS	FACULTAD DE EDUCACIÓN, ECONOMÍA Y TECNOLOGÍA (CEUTA)	0	0	-
ADMINISTRACIÓN Y DIRECCIÓN DE EMPRESAS + DERECHO	FACULTAD DE CIENCIAS SOCIALES Y JURÍDICAS (MELILLA)	0	0	-
FILOLOGÍA CLÁSICA	FACULTAD DE FILOSOFÍA Y LETRAS	0	0	-
GEOGRAFÍA Y GESTIÓN DEL TERRITORIO	FACULTAD DE FILOSOFÍA Y LETRAS	0	0	-
HISTORIA	FACULTAD DE FILOSOFÍA Y LETRAS	0	0	-
HISTORIA DEL ARTE	FACULTAD DE FILOSOFÍA Y LETRAS	0	0	-
MATEMÁTICAS + FÍSICA	FACULTAD DE CIENCIAS	0	0	-
PEDAGOGÍA	FACULTAD DE CIENCIAS DE LA EDUCACIÓN	0	0	-
QUÍMICA	FACULTAD DE CIENCIAS	0	0	-
SOCIOLOGÍA	F. DE CIENCIAS POLÍTICAS Y SOCIOLOGÍA	0	0	-
LITERATURAS COMPARADAS	FACULTAD DE FILOSOFÍA Y LETRAS	0	0	-

**ANEXO 2. FASE DE EXTRANJEROS. TITULACIONES MÁS SOLICITADAS, INDEPENDIEMENTE DE LA PRELACIÓN, EN ORDEN DECRECIENTE**

Titulación	Centro	Pet. Totales	Mat. Totales	% Matric.
FARMACIA	FACULTAD DE FARMACIA	226	2	0,88%
INGENIERÍA CIVIL	E.T.S. DE INGENIERÍA DE CAMINOS, CANALES Y PUERTOS	150	10	6,67%
ESTUDIOS DE ARQUITECTURA	E.T.S. DE ARQUITECTURA	145	2	1,38%
ADMINISTRACIÓN Y DIRECCIÓN DE EMPRESAS	F. CIENCIAS ECONÓMICAS Y EMPRESARIALES	123	5	4,07%
ECONOMÍA	F. CIENCIAS ECONÓMICAS Y EMPRESARIALES	113	5	4,42%
TURISMO	F. CIENCIAS ECONÓMICAS Y EMPRESARIALES	107	3	2,80%
PSICOLOGÍA	FACULTAD DE PSICOLOGÍA	105	5	4,76%
NUTRICIÓN HUMANA Y DIETÉTICA	FACULTAD DE FARMACIA	94	1	1,06%
MARKETING E INVESTIGACIÓN DE MERCADOS	F. CIENCIAS ECONÓMICAS Y EMPRESARIALES	86	2	2,33%
INGENIERÍA CIVIL + ADMINISTRACIÓN Y DIRECCIÓN DE EMPRESAS	E.T.S. DE INGENIERÍA DE CAMINOS, CANALES Y PUERTOS Y FAC. CC. ECONÓMICAS Y EMPRESARIALES	83	1	1,20%
ÓPTICA Y OPTOMETRÍA	FACULTAD DE CIENCIAS	70	1	1,43%
FINANZAS Y CONTABILIDAD	F. CIENCIAS ECONÓMICAS Y EMPRESARIALES	65	4	6,15%
EDIFICACIÓN	ESCUELA TÉCNICA SUPERIOR DE INGENIERÍA DE EDIFICACIÓN	61	7	11,48%
INGENIERÍA QUÍMICA	FACULTAD DE CIENCIAS	55	1	1,82%
ODONTOLOGÍA	FACULTAD DE ODONTOLOGÍA	53	1	1,89%
EDIFICACIÓN + ADMINISTRACIÓN Y DIRECCIÓN DE EMPRESAS	ESCUELA TÉCNICA SUPERIOR DE INGENIERÍA DE EDIFICACIÓN Y FAC. CC. ECONÓMICAS Y EMPRESARIALES	52	2	3,85%
CIENCIA Y TECNOLOGÍA DE LOS ALIMENTOS	FACULTAD DE FARMACIA	51	1	1,96%
BELLAS ARTES	FACULTAD DE BELLAS ARTES	49	10	20,41%
BIOLOGÍA	FACULTAD DE CIENCIAS	48	1	2,08%
ADMINISTRACIÓN Y DIRECCIÓN DE EMPRESAS + DERECHO	F. CIENCIAS ECONÓMICAS Y EMPRESARIALES-F. DERECHO	47	1	2,13%
TRADUCCIÓN E INTERPRETACIÓN ÁRABE	F. TRADUCCIÓN E INTERPRETACIÓN	46	1	2,17%
CIENCIAS POLÍTICAS Y DE LA ADMINISTRACIÓN	F. DE CIENCIAS POLÍTICAS Y SOCIOLOGÍA	45	4	8,89%
INGENIERÍA ELECTRÓNICA INDUSTRIAL	FACULTAD DE CIENCIAS	43	1	2,33%
CIENCIAS DE LA ACTIVIDAD FÍSICA Y DEL DEPORTE	FACULTAD DE CIENCIAS DEL DEPORTE	43	8	18,60%
INGENIERÍA INFORMÁTICA	FACULTAD DE EDUCACIÓN, ECONOMÍA Y TECNOLOGÍA (CEUTA)	40	2	5,00%
DERECHO	FACULTAD DE DERECHO	39	2	5,13%
LOGOPEDIA	FACULTAD DE PSICOLOGÍA	38	1	2,63%
RELACIONES LABORALES Y RECURSOS HUMANOS	FACULTAD DE RELACIONES LABORALES Y RECURSOS HUMANOS	36	3	8,33%
CIENCIAS POLÍTICAS Y DE LA ADMINISTRACIÓN + DERECHO	F. DE CIENCIAS POLÍTICAS Y SOCIOLOGÍA Y FACULTAD DE DERECHO	32	3	9,38%
ESTUDIOS FRANCESES	FACULTAD DE FILOSOFÍA Y LETRAS	32	1	3,13%
TRADUCCIÓN E INTERPRETACIÓN FRANCÉS	F. TRADUCCIÓN E INTERPRETACIÓN	32	2	6,25%
CRIMINOLOGÍA	FACULTAD DE DERECHO	30	1	3,33%
ESTUDIOS INGLESES	FACULTAD DE FILOSOFÍA Y LETRAS	29	1	3,45%
CONSERVACIÓN Y RESTAURACIÓN DE BIENES CULTURALES	FACULTAD DE BELLAS ARTES	28	0	0,00%
ESTUDIOS ÁRABES E ISLÁMICOS	FACULTAD DE FILOSOFÍA Y LETRAS	28	1	3,57%
CIENCIAS AMBIENTALES	FACULTAD DE CIENCIAS	27	2	7,41%
TRABAJO SOCIAL	FACULTAD DE TRABAJO SOCIAL	25	4	16,00%
QUÍMICA	FACULTAD DE CIENCIAS	24	1	4,17%
SOCIOLOGÍA	F. DE CIENCIAS POLÍTICAS Y SOCIOLOGÍA	24	0	0,00%
ARQUEOLOGÍA	FACULTAD DE FILOSOFÍA Y LETRAS	23	1	4,35%
LENGUAS MODERNAS Y SUS LITERATURAS	FACULTAD DE FILOSOFÍA Y LETRAS	22	1	4,55%
ANTROPOLOGÍA SOCIAL Y CULTURAL	FACULTAD DE FILOSOFÍA Y LETRAS	19	1	5,26%
INFORMACIÓN Y DOCUMENTACIÓN	FACULTAD DE COMUNICACIÓN Y DOCUMENTACIÓN	18	0	0,00%
EDUCACIÓN SOCIAL	FACULTAD DE CIENCIAS DE LA EDUCACIÓN	18	1	5,56%
HISTORIA DEL ARTE	FACULTAD DE FILOSOFÍA Y LETRAS	18	1	5,56%
GEOLOGÍA	FACULTAD DE CIENCIAS	17	3	17,65%
TRADUCCIÓN E INTERPRETACIÓN INGLÉS + TURISMO	F. TRADUCCIÓN E INTERPRETACIÓN Y F. CC. ECONÓMICAS Y EMPRESARIALES	17	1	5,88%
ADMINISTRACIÓN Y DIRECCIÓN DE EMPRESAS	FACULTAD DE CIENCIAS SOCIALES Y JURÍDICAS (MELILLA)	14	1	7,14%
TRADUCCIÓN E INTERPRETACIÓN ALEMÁN + TURISMO	F. TRADUCCIÓN E INTERPRETACIÓN Y F. CC. ECONÓMICAS Y EMPRESARIALES	14	1	7,14%
FILOLOGÍA HISPÁNICA	FACULTAD DE FILOSOFÍA Y LETRAS	13	1	7,69%
BIOQUÍMICA	FACULTAD DE CIENCIAS	13	0	0,00%
LITERATURAS COMPARADAS	FACULTAD DE FILOSOFÍA Y LETRAS	13	0	0,00%
TRADUCCIÓN E INTERPRETACIÓN ALEMÁN	F. TRADUCCIÓN E INTERPRETACIÓN	11	0	0,00%
ADMINISTRACIÓN Y DIRECCIÓN DE EMPRESAS	FACULTAD DE EDUCACIÓN, ECONOMÍA Y TECNOLOGÍA (CEUTA)	10	0	0,00%
FÍSICA	FACULTAD DE CIENCIAS	10	1	10,00%
PEDAGOGÍA	FACULTAD DE CIENCIAS DE LA EDUCACIÓN	10	0	0,00%
TRADUCCIÓN E INTERPRETACIÓN INGLÉS	F. TRADUCCIÓN E INTERPRETACIÓN	10	1	10,00%
HISTORIA Y CIENCIAS DE LA MÚSICA	FACULTAD DE FILOSOFÍA Y LETRAS	10	1	10,00%

Titulación	Centro	Pet.	Mat.	%
		Totales	Totales	Matric.
FILOLOGÍA CLÁSICA	FACULTAD DE FILOSOFÍA Y LETRAS	8	0	0,00%
FILOSOFÍA	FACULTAD DE FILOSOFÍA Y LETRAS	8	1	12,50%
GEOGRAFÍA Y GESTIÓN DEL TERRITORIO	FACULTAD DE FILOSOFÍA Y LETRAS	7	0	0,00%
HISTORIA	FACULTAD DE FILOSOFÍA Y LETRAS	7	0	0,00%
MATEMÁTICAS	FACULTAD DE CIENCIAS	6	0	0,00%
ESTADÍSTICA	FACULTAD DE CIENCIAS	5	0	0,00%
TRADUCCIÓN E INTERPRETACIÓN FRANCÉS + TURISMO	F. TRADUCCIÓN E INTERPRETACIÓN Y F. CC. ECONÓMICAS Y EMPRESARIALES	5	1	20,00%
ADMINISTRACIÓN Y DIRECCIÓN DE EMPRESAS + DERECHO	FACULTAD DE CIENCIAS SOCIALES Y JURÍDICAS (MELILLA)	4	1	25,00%
RELACIONES LABORALES Y RECURSOS HUMANOS	FACULTAD DE CIENCIAS SOCIALES Y JURÍDICAS (MELILLA)	2	0	0,00%
MATEMÁTICAS + FÍSICA	FACULTAD DE CIENCIAS	2	0	0,00%
EDUCACIÓN SOCIAL	FACULTAD DE EDUCACIÓN, ECONOMÍA Y TECNOLOGÍA (CEUTA)	1	0	0,00%
EDUCACIÓN SOCIAL	FACULTAD DE CC. DE LA EDUCACIÓN Y DEL DEPORTE (MELILLA)	1	0	0,00%

**ANEXO 3. GRADOS- FASE ORDINARIA. TITULACIONES MÁS SOLICITADAS COMO PRIMERA OPCIÓN, EN ORDEN DECRECIENTE (CUPO GENERAL)**

Titulación	Centro	Pet. 1ª opción	Mat. 1ª opción	% Matric. 1ª opción
MEDICINA	F. MEDICINA	2.439	223	9,14%
PSICOLOGÍA	F. PSICOLOGÍA	1.317	237	18,00%
ENFERMERÍA	F. CIENCIAS DE LA SALUD	902	74	8,20%
CIENCIAS DE LA ACTIVIDAD FÍSICA Y DEL DEPORTE	F. CIENCIAS DEPORTE	833	154	18,49%
EDUCACIÓN PRIMARIA	F. CIENC. DE LA EDUCACIÓN	707	312	44,13%
FARMACIA	F. FARMACIA	631	158	25,04%
DERECHO	F. DERECHO	603	366	60,70%
ODONTOLOGÍA	F. ODONTOLOGÍA	589	60	10,19%
INGENIERÍA INFORMÁTICA	E.T.S. ING. INF. Y TELEC.	544	187	34,38%
BELLAS ARTES	F. BELLAS ARTES	467	219	46,90%
EDUCACIÓN INFANTIL	F. CIENC. DE LA EDUCACIÓN	466	229	49,14%
ADMINISTRACIÓN Y DIRECCIÓN DE EMPRESAS	F. CIENC. ECONOM. Y EMPR.	444	168	37,84%
TRADUCCIÓN E INTERPRETACIÓN INGLÉS	F. TRADUC. INTERPRE.	375	97	25,87%
BIOLOGÍA	F. CIENCIAS	348	118	33,91%
CRIMINOLOGÍA	F. DERECHO	340	67	19,71%
TRABAJO SOCIAL	F. TRABAJO SOCIAL	333	130	39,04%
FÍSICA	F. CIENCIAS	325	76	23,38%
EDUCACIÓN SOCIAL	F. CIENC. DE LA EDUCACIÓN	323	89	27,55%
MARKETING E INVESTIGACIÓN DE MERCADOS	F. CIENC. ECONOM. Y EMPR.	307	110	35,83%
FISIOTERAPIA	F. CIENCIAS DE LA SALUD	292	24	8,22%
COMUNICACIÓN AUDIOVISUAL	F. BIBLIOTECONO. Y DOCUM.	263	60	22,81%
MATEMÁTICAS	F. CIENCIAS	260	66	25,38%
MATEMÁTICAS + FÍSICA	F. CIENCIAS	255	18	7,06%
ECONOMÍA	F. CIENC. ECONOM. Y EMPR.	250	146	58,40%
ADMINISTRACIÓN Y DIRECCIÓN DE EMPRESAS + DERECHO	F.C.ECON.Y EMPRES.-F.DER.	247	124	50,20%
ESTUDIOS DE ARQUITECTURA	E.T.S. ARQUITECTURA	223	124	55,61%
BIOTECNOLOGÍA	F. CIENCIAS	211	35	16,59%
BIOQUÍMICA	F. CIENCIAS	208	45	21,63%
CIENCIAS POLÍTICAS Y DE LA ADMINISTRACIÓN + DERECHO	F. CC. POL. SOC. Y F.DER.	195	117	60,00%
NUTRICIÓN HUMANA Y DIETÉTICA	F. FARMACIA	190	43	22,63%
ENFERMERÍA	F. CC. SALUD (MELILLA)	163	21	12,88%
INGENIERÍA INFORMÁTICA + ADM. Y DIR. DE EMPRESAS	E.T.S.INF.TEL. Y F.CC.EMP	162	30	18,52%
INGENIERÍA INFORMÁTICA + MATEMÁTICAS	F.CIENCIAS Y ETS.INF.TEL.	161	42	26,09%
ENFERMERÍA	F. CC. SALUD (CE)	160	22	13,75%
HISTORIA	F. FILOSOFÍA Y LETRAS	159	124	77,99%
ESTUDIOS INGLESES	F. FILOSOFÍA Y LETRAS	157	101	64,33%
INGENIERÍA DE TECNOLOGÍAS DE TELECOMUNICACIÓN	E.T.S. ING. INF. Y TELEC.	153	81	52,94%
ÓPTICA Y OPTOMETRÍA	F. CIENCIAS	146	39	26,71%
FILOSOFÍA	F. FILOSOFÍA Y LETRAS	144	70	48,61%
PEDAGOGÍA	F. CIENC. DE LA EDUCACIÓN	137	51	37,23%
FINANZAS Y CONTABILIDAD	F. CIENC. ECONOM. Y EMPR.	132	88	66,67%
QUÍMICA	F. CIENCIAS	132	45	34,09%
TURISMO	F. CIENC. ECONOM. Y EMPR.	130	76	58,46%
TRADUCCIÓN E INTERPRETACIÓN INGLÉS + TURISMO	F.TRAD.INTER. Y F.CC.EMP.	130	11	8,46%
TERAPIA OCUPACIONAL	F. CIENCIAS DE LA SALUD	126	18	14,29%
HISTORIA DEL ARTE	F. FILOSOFÍA Y LETRAS	114	97	85,09%
INGENIERÍA ELECTRÓNICA INDUSTRIAL	F. CIENCIAS	112	53	47,32%
EDUCACIÓN PRIMARIA (FORMACIÓN BILINGÜE)	F. CIENC. DE LA EDUCACIÓN	110	44	40,00%
LOGOPEDIA	F. PSICOLOGÍA	106	24	22,64%
CIENCIAS POLÍTICAS Y DE LA ADMINISTRACIÓN	F. CIENC. POLT. Y SOCIO.	106	70	66,04%
HISTORIA Y CIENCIAS DE LA MÚSICA	F. FILOSOFÍA Y LETRAS	101	59	58,42%
FILOLOGÍA HISPÁNICA	F. FILOSOFÍA Y LETRAS	100	71	71,00%
INGENIERÍA CIVIL	E.T.S. INGEN. CAMINOS	96	65	67,71%
SOCIOLOGÍA	F. CIENC. POLT. Y SOCIO.	95	64	67,37%
EDUCACIÓN PRIMARIA + ESTUDIOS INGLESES	F.CC.EDUC. Y F.FILOS.LETR	92	19	20,65%
RELACIONES LABORALES Y RECURSOS HUMANOS	F. REL. LAB. Y RR.HH.	88	69	78,41%
INGENIERÍA QUÍMICA	F. CIENCIAS	88	45	51,14%
LENGUAS MODERNAS Y SUS LITERATURAS	F. FILOSOFÍA Y LETRAS	87	58	66,67%
CONSERVACIÓN Y RESTAURACIÓN DE BIENES CULTURALES	F. BELLAS ARTES	82	38	46,34%
ESTADÍSTICA	F. CIENCIAS	76	27	35,53%
ANTROPOLOGÍA SOCIAL Y CULTURAL	F. FILOSOFÍA Y LETRAS	76	57	75,00%
NUTRICIÓN HUMANA Y DIETÉTICA + CIENCIA Y TECNOLOGÍA DE LOS ALIMENTOS	F. FARMACIA	70	12	17,14%

Titulación	Centro	Pet. 1ª opción	Mat. 1ª opción	% Matric. 1ª opción
CIENCIA Y TECNOLOGÍA DE LOS ALIMENTOS	F. FARMACIA	68	21	30,88%
FISIOTERAPIA	F. CC. SALUD (MELILLA)	65	14	21,54%
TRADUCCIÓN E INTERPRETACIÓN FRANCÉS	F. TRADUC. INTERPRE.	64	41	64,06%
EDUCACIÓN PRIMARIA + ESTUDIOS FRANCESES	F.CC.EDUC. Y F.FILOS.LETR	54	17	31,48%
ARQUEOLOGÍA	F. FILOSOFÍA Y LETRAS	53	35	66,04%
EDIFICACIÓN	E.T.S. ING. EDIFICACIÓN	52	42	80,77%
CIENCIAS AMBIENTALES	F. CIENCIAS	52	39	75,00%
LITERATURAS COMPARADAS	F. FILOSOFÍA Y LETRAS	47	40	85,11%
EDUCACIÓN PRIMARIA	F. EDUC.ECON.TEC. (CEUTA)	43	36	83,72%
EDUCACIÓN PRIMARIA	C. PROF.INMAC. CONC (A)	41	37	90,24%
CIENCIAS DE LA ACTIVIDAD FÍSICA Y DEL DEPORTE + EDUCACIÓN PRIMARIA	F. EDUC. Y DEPOR.(MELILLA)	40	14	35,00%
FILOLOGÍA CLÁSICA	F. FILOSOFÍA Y LETRAS	39	32	82,05%
INGENIERÍA CIVIL + ADMINISTRACIÓN Y DIRECCIÓN DE EMPRESAS	E.T.S. CAMIN. Y F.CC.EMP.	36	14	38,89%
EDUCACIÓN INFANTIL	C. PROF.INMAC. CONC (A)	34	33	97,06%
ADMINISTRACIÓN Y DIRECCIÓN DE EMPRESAS + DERECHO	F. CC. SOCIALES Y JUR(ME)	33	30	90,91%
EDUCACIÓN INFANTIL	F. EDUC.ECON.TEC. (CEUTA)	32	26	81,25%
GEOLOGÍA	F. CIENCIAS	30	23	76,67%
EDUCACIÓN INFANTIL	F. EDUC. Y DEPOR.(MELILLA)	27	25	92,59%
EDUCACIÓN PRIMARIA	F. EDUC. Y DEPOR.(MELILLA)	26	23	88,46%
ESTUDIOS FRANCESES	F. FILOSOFÍA Y LETRAS	25	20	80,00%
TRADUCCIÓN E INTERPRETACIÓN ÁRABE	F. TRADUC. INTERPRE.	25	18	72,00%
ADMINISTRACIÓN Y DIRECCIÓN DE EMPRESAS	F. CC. SOCIALES Y JUR(ME)	24	19	79,17%
ADMINISTRACIÓN Y DIRECCIÓN DE EMPRESAS	F. EDUC.ECON.TEC. (CEUTA)	21	17	80,95%
EDUCACIÓN SOCIAL	F. EDUC.ECON.TEC. (CEUTA)	20	15	75,00%
TRADUCCIÓN E INTERPRETACIÓN ALEMÁN	F. TRADUC. INTERPRE.	20	14	70,00%
GEOGRAFÍA Y GESTIÓN DEL TERRITORIO	F. FILOSOFÍA Y LETRAS	17	14	82,35%
EDIFICACIÓN + ADMINISTRACIÓN Y DIRECCIÓN DE EMPRESAS	E.T.S.ING.EDF. Y F.EC.EMP	16	9	56,25%
INGENIERÍA INFORMÁTICA	F. EDUC.ECON.TEC. (CEUTA)	15	14	93,33%
TRADUCCIÓN E INTERPRETACIÓN FRANCÉS + TURISMO	F.TRAD.INTER. Y F.CC.EMP.	15	2	13,33%
EDUCACIÓN SOCIAL	F. EDUC. Y DEPOR.(MELILLA)	11	10	90,91%
ESTUDIOS ÁRABES E ISLÁMICOS	F. FILOSOFÍA Y LETRAS	11	9	81,82%
INFORMACIÓN Y DOCUMENTACIÓN	F. BIBLIOTECONO. Y DOCUM.	9	9	100,00%
RELACIONES LABORALES Y RECURSOS HUMANOS	F. CC. SOCIALES Y JUR(ME)	7	6	85,71%
TRADUCCIÓN E INTERPRETACIÓN ALEMÁN + TURISMO	F.TRAD.INTER. Y F.CC.EMP.	7	2	28,57%

**ANEXO 4. GRADOS – FASE ORDINARIA. TITULACIONES MÁS SOLICITADAS INDEPENDIEMENTE DE LA PRELACIÓN, POR ORDEN DECRECIENTE (CUPO GENERAL)**

Titulación	Centro	Pet. Totales	Mat. Totales	% Matric.
MEDICINA	F. MEDICINA	6.717	224	3,33%
ENFERMERÍA	F. CIENCIAS DE LA SALUD	5.874	171	2,91%
PSICOLOGÍA	F. PSICOLOGÍA	5.409	286	5,29%
EDUCACIÓN PRIMARIA	F. CIENC. DE LA EDUCACIÓN	3.657	469	12,82%
FARMACIA	F. FARMACIA	3.198	309	9,66%
FISIOTERAPIA	F. CIENCIAS DE LA SALUD	2.785	50	1,80%
CIENCIAS DE LA ACTIVIDAD FÍSICA Y DEL DEPORTE	F. CIENCIAS DEPORTE	2.651	168	6,34%
EDUCACIÓN INFANTIL	F. CIENC. DE LA EDUCACIÓN	2.610	323	12,38%
DERECHO	F. DERECHO	2.432	486	19,98%
ODONTOLOGÍA	F. ODONTOLOGÍA	2.430	80	3,29%
ADMINISTRACIÓN Y DIRECCIÓN DE EMPRESAS	F. CIENC. ECONOM. Y EMPR.	2.415	211	8,74%
BIOLOGÍA	F. CIENCIAS	2.020	184	9,11%
ENFERMERÍA	F. CC. SALUD (CE)	2.008	130	6,47%
TRABAJO SOCIAL	F. TRABAJO SOCIAL	1.981	179	9,04%
EDUCACIÓN SOCIAL	F. CIENC. DE LA EDUCACIÓN	1.974	129	6,53%
NUTRICIÓN HUMANA Y DIETÉTICA	F. FARMACIA	1.939	89	4,59%
INGENIERÍA INFORMÁTICA	E.T.S. ING. INF. Y TELECOM.	1.920	252	13,13%
ENFERMERÍA	F. CC. SALUD (MELILLA)	1.873	96	5,13%
CRIMINOLOGÍA	F. DERECHO	1.845	70	3,79%
MARKETING E INVESTIGACIÓN DE MERCADOS	F. CIENC. ECONOM. Y EMPR.	1.772	127	7,17%
ECONOMÍA	F. CIENC. ECONOM. Y EMPR.	1.567	231	14,74%
MATEMÁTICAS	F. CIENCIAS	1.477	94	6,36%
PEDAGOGÍA	F. CIENC. DE LA EDUCACIÓN	1.444	131	9,07%
BIOQUÍMICA	F. CIENCIAS	1.423	52	3,65%
BIOTECNOLOGÍA	F. CIENCIAS	1.406	48	3,41%
ÓPTICA Y OPTOMETRÍA	F. CIENCIAS	1.379	115	8,34%
TERAPIA OCUPACIONAL	F. CIENCIAS DE LA SALUD	1.277	67	5,25%
LOGOPEDIA	F. PSICOLOGÍA	1.222	67	5,48%
QUÍMICA	F. CIENCIAS	1.192	93	7,80%
FÍSICA	F. CIENCIAS	1.175	123	10,47%
COMUNICACIÓN AUDIOVISUAL	F. BIBLIOTECONO. Y DOCUM.	1.133	66	5,83%
BELLAS ARTES	F. BELLAS ARTES	1.105	235	21,27%
ADMINISTRACIÓN Y DIRECCIÓN DE EMPRESAS + DERECHO	F.C.ECON.Y EMPRES.-F.DER.	1.088	132	12,13%
TRADUCCIÓN E INTERPRETACIÓN INGLÉS	F. TRADUC. INTERPRE.	1.069	99	9,26%
TURISMO	F. CIENC. ECONOM. Y EMPR.	1.024	118	11,52%
SOCIOLOGÍA	F. CIENC. POLT. Y SOCIO.	988	143	14,47%
FINANZAS Y CONTABILIDAD	F. CIENC. ECONOM. Y EMPR.	973	136	13,98%
INGENIERÍA DE TECNOLOGÍAS DE TELECOMUNICACIÓN	E.T.S. ING. INF. Y TELECOM.	949	100	10,54%
ESTUDIOS INGLESES	F. FILOSOFÍA Y LETRAS	903	140	15,50%
RELACIONES LABORALES Y RECURSOS HUMANOS	F. REL. LAB. Y RR.HH.	888	197	22,18%
ESTUDIOS DE ARQUITECTURA	E.T.S. ARQUITECTURA	833	148	17,77%
CIENCIAS POLÍTICAS Y DE LA ADMINISTRACIÓN + DERECHO	F. CC. POL. SOC. Y F.DER.	821	143	17,42%
FISIOTERAPIA	F. CC. SALUD (MELILLA)	791	43	5,44%
NUTRICIÓN HUMANA Y DIETÉTICA + CIENCIA Y TECNOLOGÍA DE LOS ALIMENTOS	F. FARMACIA	778	14	1,80%
HISTORIA	F. FILOSOFÍA Y LETRAS	764	144	18,85%
INGENIERÍA INFORMÁTICA + ADMINISTRACIÓN Y DIRECCIÓN DE EMPRESAS	E.T.S.ING.TEL. Y F.CC.EMP	745	38	5,10%
INGENIERÍA INFORMÁTICA + MATEMÁTICAS	F.CIENCIAS Y ETS.ING.TEL.	725	48	6,62%
MATEMÁTICAS + FÍSICA	F. CIENCIAS	723	18	2,49%
TRADUCCIÓN E INTERPRETACIÓN INGLÉS + TURISMO	F.TRAD.INTER. Y F.CC.EMP.	716	18	2,51%
EDUCACIÓN PRIMARIA + ESTUDIOS INGLESES	F.CC.EDUC. Y F.FILOS.LETR	712	21	2,95%
CIENCIAS POLÍTICAS Y DE LA ADMINISTRACIÓN	F. CIENC. POLT. Y SOCIO.	707	116	16,41%
CIENCIA Y TECNOLOGÍA DE LOS ALIMENTOS	F. FARMACIA	683	58	8,49%
HISTORIA DEL ARTE	F. FILOSOFÍA Y LETRAS	682	128	18,77%
FILOSOFÍA	F. FILOSOFÍA Y LETRAS	659	76	11,53%
INGENIERÍA CIVIL	E.T.S. INGEN. CAMINOS	650	115	17,69%
INGENIERÍA QUÍMICA	F. CIENCIAS	623	91	14,61%
EDUCACIÓN PRIMARIA (FORMACIÓN BILINGÜE)	F. CIENC. DE LA EDUCACIÓN	582	63	10,82%
CIENCIAS AMBIENTALES	F. CIENCIAS	560	102	18,21%
INGENIERÍA ELECTRÓNICA INDUSTRIAL	F. CIENCIAS	557	63	11,31%
CIENCIAS DE LA ACTIVIDAD FÍSICA Y DEL DEPORTE + EDUCACIÓN PRIMARIA	F. EDUC. Y DEPOR.(MELILLA)	549	58	10,56%

Titulación	Centro	Pet.	Mat.	%
		Totales	Totales	Matric.
ARQUEOLOGÍA	F. FILOSOFÍA Y LETRAS	425	50	11,76%
TRADUCCIÓN E INTERPRETACIÓN FRANCÉS	F. TRADUC. INTERPRE.	419	71	16,95%
ESTADÍSTICA	F. CIENCIAS	417	54	12,95%
ANTROPOLOGÍA SOCIAL Y CULTURAL	F. FILOSOFÍA Y LETRAS	414	63	15,22%
FILOLOGÍA HISPÁNICA	F. FILOSOFÍA Y LETRAS	382	76	19,90%
LENGUAS MODERNAS Y SUS LITERATURAS	F. FILOSOFÍA Y LETRAS	379	69	18,21%
CONSERVACIÓN Y RESTAURACIÓN DE BIENES CULTURALES	F. BELLAS ARTES	372	48	12,90%
INGENIERÍA CIVIL + ADMINISTRACIÓN Y DIRECCIÓN DE EMPRESAS	E.T.S. CAMIN. Y F.CC.EMP.	364	22	6,04%
EDIFICACIÓN	E.T.S. ING. EDIFICACIÓN	354	64	18,08%
EDUCACIÓN PRIMARIA + ESTUDIOS FRANCESES	F.CC.EDUC. Y F.FILOS.LETR	335	19	5,67%
EDUCACIÓN PRIMARIA	C. PROF.INMAC. CONC (A)	296	124	41,89%
ESTUDIOS FRANCESES	F. FILOSOFÍA Y LETRAS	269	41	15,24%
HISTORIA Y CIENCIAS DE LA MÚSICA	F. FILOSOFÍA Y LETRAS	248	64	25,81%
TRADUCCIÓN E INTERPRETACIÓN FRANCÉS + TURISMO	F.TRAD.INTER. Y F.CC.EMP.	239	10	4,18%
EDIFICACIÓN + ADMINISTRACIÓN Y DIRECCIÓN DE EMPRESAS	E.T.S.ING.EDF. Y F.EC.EMP	230	14	6,09%
LITERATURAS COMPARADAS	F. FILOSOFÍA Y LETRAS	198	46	23,23%
GEOLOGÍA	F. CIENCIAS	197	43	21,83%
FILOLOGÍA CLÁSICA	F. FILOSOFÍA Y LETRAS	191	37	19,37%
EDUCACIÓN INFANTIL	C. PROF.INMAC. CONC (A)	179	70	39,11%
TRADUCCIÓN E INTERPRETACIÓN ALEMÁN	F. TRADUC. INTERPRE.	152	24	15,79%
EDUCACIÓN PRIMARIA	F. EDUC.ECON.TEC. (CEUTA)	143	54	37,76%
EDUCACIÓN PRIMARIA	F.EDUC. Y DEPOR.(MELILLA)	142	36	25,35%
GEOGRAFÍA Y GESTIÓN DEL TERRITORIO	F. FILOSOFÍA Y LETRAS	136	22	16,18%
INFORMACIÓN Y DOCUMENTACIÓN	F. BIBLIOTECONO. Y DOCUM.	131	23	17,56%
EDUCACIÓN INFANTIL	F.EDUC. Y DEPOR.(MELILLA)	131	31	23,66%
EDUCACIÓN INFANTIL	F. EDUC.ECON.TEC. (CEUTA)	130	32	24,62%
TRADUCCIÓN E INTERPRETACIÓN ÁRABE	F. TRADUC. INTERPRE.	121	30	24,79%
TRADUCCIÓN E INTERPRETACIÓN ALEMÁN + TURISMO	F.TRAD.INTER. Y F.CC.EMP.	109	5	4,59%
EDUCACIÓN SOCIAL	F. EDUC.ECON.TEC. (CEUTA)	97	24	24,74%
ADMINISTRACIÓN Y DIRECCIÓN DE EMPRESAS + DERECHO	F. CC. SOCIALES Y JUR(ME)	93	35	37,63%
ESTUDIOS ÁRABES E ISLÁMICOS	F. FILOSOFÍA Y LETRAS	83	12	14,46%
EDUCACIÓN SOCIAL	F.EDUC. Y DEPOR.(MELILLA)	75	16	21,33%
ADMINISTRACIÓN Y DIRECCIÓN DE EMPRESAS	F. CC. SOCIALES Y JUR(ME)	73	23	31,51%
INGENIERÍA INFORMÁTICA	F. EDUC.ECON.TEC. (CEUTA)	72	19	26,39%
ADMINISTRACIÓN Y DIRECCIÓN DE EMPRESAS	F. EDUC.ECON.TEC. (CEUTA)	51	20	39,22%
RELACIONES LABORALES Y RECURSOS HUMANOS	F. CC. SOCIALES Y JUR(ME)	36	6	16,67%

**ANEXO 5. GRADOS – FASE EXTRAORDINARIA  
TITULACIONES MÁS SOLICITADAS COMO PRIMERA OPCIÓN, EN ORDEN DECRECIENTE (CUPO GENERAL)**

Titulación	Centro	Pet. 1ª opción	Mat. 1ª opción	% Matric. 1ª opción
SOCIOLOGÍA	F. CIENC. POLT. Y SOCIO.	134	13	9,70%
RELACIONES LABORALES Y RECURSOS HUMANOS	F. REL. LAB. Y RR.HH.	110	62	56,36%
CIENCIAS POLÍTICAS Y DE LA ADMINISTRACIÓN	F. CIENC. POLT. Y SOCIO.	102	23	22,55%
EDUCACIÓN PRIMARIA	C. PROF.INMAC. CONC (A)	99	65	65,66%
ESTUDIOS DE ARQUITECTURA	E.T.S. ARQUITECTURA	60	8	13,33%
INGENIERÍA CIVIL	E.T.S. INGEN. CAMINOS	60	37	61,67%
CIENCIAS AMBIENTALES	F. CIENCIAS	55	21	38,18%
EDUCACIÓN PRIMARIA	F. EDUC.ECON.TEC. (CEUTA)	50	31	62,00%
INGENIERÍA QUÍMICA	F. CIENCIAS	46	7	15,22%
EDUCACIÓN PRIMARIA	F.EDUC. Y DEPOR.(MELILLA)	45	28	62,22%
EDIFICACIÓN	E.T.S. ING. EDIFICACIÓN	44	31	70,45%
EDUCACIÓN INFANTIL	C. PROF.INMAC. CONC (A)	44	23	52,27%
HISTORIA	F. FILOSOFÍA Y LETRAS	41		0,00%
EDUCACIÓN INFANTIL	F.EDUC. Y DEPOR.(MELILLA)	39	27	69,23%
EDUCACIÓN INFANTIL	F. EDUC.ECON.TEC. (CEUTA)	34	21	61,76%
ARQUEOLOGÍA	F. FILOSOFÍA Y LETRAS	33	11	33,33%
EDUCACIÓN SOCIAL	F. EDUC.ECON.TEC. (CEUTA)	32	18	56,25%
ESTUDIOS FRANCESES	F. FILOSOFÍA Y LETRAS	31	14	45,16%
HISTORIA DEL ARTE	F. FILOSOFÍA Y LETRAS	29	13	44,83%
INGENIERÍA CIVIL + ADMINISTRACIÓN Y DIRECCIÓN DE EMPRESAS	E.T.S. CAMIN. Y F.CC.EMP.	24		0,00%
FILOLOGÍA HISPÁNICA	F. FILOSOFÍA Y LETRAS	23		0,00%
TRADUCCIÓN E INTERPRETACIÓN ÁRABE	F. TRADUC. INTERPRE.	21	4	19,05%
EDUCACIÓN SOCIAL	F.EDUC. Y DEPOR.(MELILLA)	20	14	70,00%
ADMINISTRACIÓN Y DIRECCIÓN DE EMPRESAS + DERECHO	F. CC. SOCIALES Y JUR(ME)	18	11	61,11%
EDIFICACIÓN + ADMINISTRACIÓN Y DIRECCIÓN DE EMPRESAS	E.T.S.ING.EDF. Y F.EC.EMP	17	1	5,88%
ADMINISTRACIÓN Y DIRECCIÓN DE EMPRESAS	F. EDUC.ECON.TEC. (CEUTA)	17	12	70,59%
INGENIERÍA INFORMÁTICA	F. EDUC.ECON.TEC. (CEUTA)	14	5	35,71%
ADMINISTRACIÓN Y DIRECCIÓN DE EMPRESAS	F. CC. SOCIALES Y JUR(ME)	13	12	92,31%
TRADUCCIÓN E INTERPRETACIÓN ALEMÁN	F. TRADUC. INTERPRE.	13	1	7,69%
LENGUAS MODERNAS Y SUS LITERATURAS	F. FILOSOFÍA Y LETRAS	11	3	27,27%
HISTORIA Y CIENCIAS DE LA MÚSICA	F. FILOSOFÍA Y LETRAS	10	5	50,00%
INFORMACIÓN Y DOCUMENTACIÓN	F. BIBLIOTECONO. Y DOCUM.	9	8	88,89%
GEOLOGÍA	F. CIENCIAS	9	5	55,56%
FILOLOGÍA CLÁSICA	F. FILOSOFÍA Y LETRAS	7	5	71,43%
TRADUCCIÓN E INTERPRETACIÓN ALEMÁN + TURISMO	F. TRAD.INTER. Y F.CC.EMP.	7	2	28,57%
LITERATURAS COMPARADAS	F. FILOSOFÍA Y LETRAS	7	2	28,57%
GEOGRAFÍA Y GESTIÓN DEL TERRITORIO	F. FILOSOFÍA Y LETRAS	5	4	80,00%
RELACIONES LABORALES Y RECURSOS HUMANOS	F. CC. SOCIALES Y JUR(ME)	4	4	100,00%
ESTUDIOS ÁRABES E ISLÁMICOS	F. FILOSOFÍA Y LETRAS	4	2	50,00%

**ANEXO 6. GRADOS – FASE EXTRAORDINARIA**
**TITULACIONES MÁS SOLICITADAS INDEPENDIEMENTE DE LA PRELACIÓN, EN ORDEN DECRECIENTE (CUPO GENERAL)**

Titulación	Centro	Pet. Totales	Mat. Totales	% Matric.
SOCIOLOGÍA	F. CIENC. POLT. Y SOCIO.	450	15	3,33%
RELACIONES LABORALES Y RECURSOS HUMANOS	F. REL. LAB. Y RR.HH.	389	96	24,68%
CIENCIAS POLÍTICAS Y DE LA ADMINISTRACIÓN	F. CIENC. POLT. Y SOCIO.	300	26	8,67%
INGENIERÍA CIVIL	E.T.S. INGEN. CAMINOS	245	58	23,67%
CIENCIAS AMBIENTALES	F. CIENCIAS	222	25	11,26%
EDUCACIÓN PRIMARIA	C. PROF.INMAC. CONC (A)	216	66	30,56%
EDIFICACIÓN	E.T.S. ING. EDIFICACIÓN	177	52	29,38%
ESTUDIOS DE ARQUITECTURA	E.T.S. ARQUITECTURA	165	10	6,06%
ARQUEOLOGÍA	F. FILOSOFÍA Y LETRAS	143	13	9,09%
EDIFICACIÓN + ADMINISTRACIÓN Y DIRECCIÓN DE EMPRESAS	E.T.S.ING.EDF. Y F.EC.EMP	141	2	1,42%
INGENIERÍA QUÍMICA	F. CIENCIAS	141	7	4,96%
EDUCACIÓN PRIMARIA	F. EDUC. Y DEPOR.(MELILLA)	141	28	19,86%
INGENIERÍA CIVIL + ADM. Y DIRECCIÓN DE EMPRESAS	E.T.S. CAMIN. Y F.CC.EMP.	139		0,00%
EDUCACIÓN INFANTIL	C. PROF.INMAC. CONC (A)	135	26	19,26%
HISTORIA	F. FILOSOFÍA Y LETRAS	132		0,00%
HISTORIA DEL ARTE	F. FILOSOFÍA Y LETRAS	132	17	12,88%
EDUCACIÓN PRIMARIA	F. EDUC.ECON.TEC. (CEUTA)	129	31	24,03%
ESTUDIOS FRANCESES	F. FILOSOFÍA Y LETRAS	115	17	14,78%
EDUCACIÓN INFANTIL	F. EDUC. Y DEPOR.(MELILLA)	113	30	26,55%
EDUCACIÓN INFANTIL	F. EDUC.ECON.TEC. (CEUTA)	102	23	22,55%
INFORMACIÓN Y DOCUMENTACIÓN	F. BIBLIOTECONO. Y DOCUM.	97	18	18,56%
TRADUCCIÓN E INTERPRETACIÓN ÁRABE	F. TRADUC. INTERPRE.	96	5	5,21%
EDUCACIÓN SOCIAL	F. EDUC.ECON.TEC. (CEUTA)	95	19	20,00%
GEOLOGÍA	F. CIENCIAS	93	8	8,60%
EDUCACIÓN SOCIAL	F. EDUC. Y DEPOR.(MELILLA)	92	16	17,39%
INGENIERÍA INFORMÁTICA	F. EDUC.ECON.TEC. (CEUTA)	79	8	10,13%
FILOLOGÍA HISPÁNICA	F. FILOSOFÍA Y LETRAS	79		0,00%
ADMINISTRACIÓN Y DIRECCIÓN DE EMPRESAS	F. CC. SOCIALES Y JUR(ME)	76	14	18,42%
ESTUDIOS ÁRABES E ISLÁMICOS	F. FILOSOFÍA Y LETRAS	72	14	19,44%
ADMINISTRACIÓN Y DIRECCIÓN DE EMPRESAS + DERECHO	F. CC. SOCIALES Y JUR(ME)	70	14	20,00%
TRADUCCIÓN E INTERPRETACIÓN ALEMÁN	F. TRADUC. INTERPRE.	64	4	6,25%
GEOGRAFÍA Y GESTIÓN DEL TERRITORIO	F. FILOSOFÍA Y LETRAS	63	9	14,29%
FILOLOGÍA CLÁSICA	F. FILOSOFÍA Y LETRAS	56	10	17,86%
ADMINISTRACIÓN Y DIRECCIÓN DE EMPRESAS	F. EDUC.ECON.TEC. (CEUTA)	53	12	22,64%
HISTORIA Y CIENCIAS DE LA MÚSICA	F. FILOSOFÍA Y LETRAS	50	6	12,00%
LITERATURAS COMPARADAS	F. FILOSOFÍA Y LETRAS	41	3	7,32%
TRADUCCIÓN E INTERPRETACIÓN ALEMÁN + TURISMO	F. TRAD.INTER. Y F.CC.EMP.	40	2	5,00%
LENGUAS MODERNAS Y SUS LITERATURAS	F. FILOSOFÍA Y LETRAS	35	3	8,57%
RELACIONES LABORALES Y RECURSOS HUMANOS	F. CC. SOCIALES Y JUR(ME)	23	4	17,39%

**ANEXO 7. GRADO – FASE DE EXTRANJEROS. NOTA MÍNIMA PARA LA ADMISIÓN. CURSO 2020/21**

GRADO	Plazas	Puntuación mínima
Administración y Dirección de Empresas	5	6,20
Administración y Dirección de Empresas (Ce)	4	5,00
Administración y Dirección de Empresas (Me)	4	5,00
Administración y Dirección de Empresas + Derecho	1	6,95
Administración y Dirección de Empresas + Derecho (Me)	3	5,00
Antropología Social y Cultural	1	5,64
Arqueología	1	5,00
Bellas Artes	10	5,74
Biología	1	6,95
Bioquímica	1	9,00
Ciencia y Tecnología de los Alimentos	1	6,10
Ciencias Ambientales	2	5,00
Ciencias de la Actividad Física y del Deporte	10	7,43
Ciencias Políticas y de la Administración	7	5,00
Ciencias Políticas y de la Administración + Derecho	5	5,86
Conservación y Restauración de Bienes Culturales	2	5,52
Criminología	1	6,50
Derecho	3	5,60
Economía	5	5,37
Edificación	25	5,00
Edificación + Administración y Dirección de Empresas	2	5,00
Educación Social	4	5,68
Educación Social (Ce)	4	5,00
Educación Social (Me)	3	5,00
Estadística	1	6,33
Estudios Árabes e Islámicos	2	5,75
Estudios de Arquitectura	2	5,00
Estudios Franceses	1	5,00
Estudios Ingleses	1	6,15
Farmacia	2	6,16
Filología Clásica	2	5,61
Filología Hispánica	1	5,69
Filosofía	1	6,00
Finanzas y Contabilidad	3	5,65
Física	1	7,81
Geografía y Gestión del Territorio	2	5,00
Geología	4	5,00
Historia	1	5,75
Historia del Arte	5	5,00
Historia y Ciencias de la Música	1	5,95
Información y Documentación	6	5,00
Ingeniería Civil	9	5,79
Ingeniería Civil + Administración y Dirección de Empresas	1	5,00
Ingeniería Electrónica Industrial	1	6,37
Ingeniería Informática (Ce)	3	5,00
Ingeniería Química	1	5,00
Lenguas Modernas y sus Literaturas	1	5,00
Literaturas Comparadas	1	5,00
Logopedia	1	6,38
Marketing e Investigación de Mercados	3	6,20
Matemáticas	1	8,52
Matemáticas + Física	1	9,86
Nutrición Humana y Dietética	1	7,05
Odontología	1	8,79
Óptica y Optometría	1	6,00
Pedagogía	6	5,84
Psicología	5	6,57
Química	1	6,05
Relaciones Laborales y Recursos Humanos	17	5,00
Relaciones Laborales y Recursos Humanos (Me)	2	5,00
Sociología	8	5,00
Trabajo Social	5	5,70
Traducción e Interpretación (Alemán)	1	7,40



GRADO	Plazas	Puntuación mínima
Traducción e Interpretación (Alemán) + Turismo	1	6,90
Traducción e Interpretación (Árabe)	1	5,00
Traducción e Interpretación (Francés)	3	7,24

**ANEXO 8. GRADO – NOTAS DE CORTE. CURSO 2020/2021 (FASE ORDINARIA Y EXTRAORDINARIA)**

GRADO	General		Titulados		Mayores 25		Mayores 40		Mayores 45	
	1ª fase	2ª Fase	1ª fase	2ª Fase	1ª fase	2ª Fase	1ª fase	2ª Fase	1ª fase	2ª Fase
Administración y Dirección de Empresas	9,290 P		6,610		5,000 N R		5,000		5,000	
Administración y Dirección de Empresas (Me)	5,000	5,000	5,625		5,000 N R	5,000 N R	5,000	5,000	5,000	5,000
Administración y Dirección de Empresas (Ce)	5,000	5,000	5,000	6,171	5,000 N R	5,000 N R	5,000	5,000	5,000	5,000
Administración y Dirección de Empresas + Derecho (Me)	5,000	5,000	6,641		5,000 N R	5,610 N R	5,000	5,000	5,000	5,000
Administración y Dirección de Empresas + Derecho	10,666 P		6,370		5,000 N R		5,000		5,000	
Antropología Social y Cultural	5,628		6,870		5,000 N R		5,000		5,000	
Arqueología	5,000	5,000	5,800	7,700	6,390 P R		5,000	5,000	5,000	5,000
Bellas Artes	8,988 P		7,584		5,000 N R		5,000		5,000	
Biología	9,218 P		8,000		5,180 N A		5,000		5,000	
Bioquímica	12,751 P		8,538		5,000 N R		5,000		5,000	
Biotechnología	12,372 P		8,130		5,000 N R		5,000		5,000	
Ciencia y Tecnología de los Alimentos	9,075 P		6,890		5,000 N R		5,000		5,000	
Ciencias Ambientales	5,000	5,000	5,000	5,000	5,000 N R	5,000 N R	5,000	5,000	5,000	5,000
Ciencias de la Actividad Física y del Deporte	11,597 P		8,470		5,010 P A		5,000		5,000	
Ciencias de la Actividad Física y del Deporte + Educación Primaria (Me)	5,979 P		7,374		5,000 N R		5,000		5,000	
Ciencias Políticas y de la Administración + Derecho	7,236 P		5,000		5,000 N R		5,000		5,000	
Ciencias Políticas y de la Administración	5,000	7,677 P	7,400		5,000 N R	5,000 N R	5,000	5,000	5,000	5,000
Comunicación Audiovisual	10,175 P		5,000		5,000 N R		10,248		8,500	
Conservación y Restauración de Bienes Culturales	7,890 P		7,744		5,000 N R		5,000		5,000	
Criminología	11,221 P		8,370		6,670 P A		5,000		5,000	
Derecho	6,976 P		8,050		5,000 P R		5,000		5,000	
Economía	5,000		5,000		5,000 P R		5,000		5,000	
Edificación	5,000	5,000	6,590	5,930	5,000 N R	5,000 N R	5,000	5,000	5,000	5,000
Edificación + Administración y Dirección de Empresas	5,000	8,928 P	5,000		5,000 N R	5,000 N R	5,000		5,000	
Educación Infantil	7,538 P		7,960		5,000 N R		5,000		5,000	
Educación Infantil (Inmac)	5,000	5,000	6,329		5,000 N R	5,000 N R	5,000	5,000	5,000	5,000
Educación Infantil (Me)	5,000	5,000	5,000	7,278	5,000 N R	6,590 N R	5,000	5,000	5,000	5,000
Educación Infantil (Ce)	5,000	5,000	6,290	6,254	5,000 N R	6,647 N R	5,000	5,000	5,000	5,000
Educación Primaria (Inmac)	5,000	8,770 P	6,230	6,594	5,000 N R	5,000 N R	5,000	5,000	5,000	5,000
Educación Primaria	8,177 P		8,120		5,000 N R		5,000		5,000	
Educación Primaria (Ce)	5,000	5,000	5,000	5,875	5,000 N R	5,000 N R	5,000	5,000	5,000	5,000
Educación Primaria (Me)	5,000	5,000	5,000	7,592	5,000 N R	5,000 N R	5,000	5,000	5,000	5,000
Educación Primaria + Estudios Franceses	10,234 P		6,740		5,000 N R		5,000		5,000	
Educación Primaria + Estudios Ingleses	10,460 P		7,820		5,000 N R		5,000		5,000	
Educación Primaria (Grupo Formación Bilingüe)	8,760 P		8,140		5,000 N R		5,000		5,000	
Educación Social (Ce)	5,000	6,000 P	7,366		5,000 N R	6,520 P R	5,000	5,000	5,000	5,000
Educación Social	8,660 P		8,228		5,000 N R		5,000		5,000	
Educación Social (Me)	5,000	5,000	5,000	6,600	5,000 N R	5,540 P R	5,000	5,000	5,000	5,000
Enfermería (Me)	10,178 P		8,430		5,920 P A		5,000		5,000	
Enfermería (Ce)	10,084 P		8,350		5,120 P A		5,000		5,000	
Enfermería	12,062 P		9,090		7,390 P A		15,664		7,130	
Estadística	9,586 P		5,000		5,000 N R		5,000		5,000	
Estudios de Arquitectura	5,000	6,340 P	6,710		5,000 N R	5,000 N R	5,000	5,000	5,000	5,000
Estudios Árabes e Islámicos	5,000	5,000	5,000	8,680	5,000 N R	8,250 N A	5,000	5,000	5,000	5,000

GRADO	General		Titulados		Mayores 25		Mayores 40		Mayores 45	
	1ª fase	2ª Fase	1ª fase	2ª Fase	1ª fase	2ª Fase	1ª fase	2ª Fase	1ª fase	2ª Fase
Estudios Franceses	5,000	5,000	6,460	7,180	5,000 N R	5,840 N A	5,000	5,000	5,000	5,000
Estudios Ingleses	5,400 P		5,000		5,000 N R		5,000		5,000	
Farmacia	10,160 P		7,770		5,000 N R		5,000		5,000	
Filología Clásica	5,000	5,000	5,000	5,000	5,000 N R	5,000 N R	5,000	5,000	5,000	5,000
Filología Hispánica	5,182 P		5,780		5,000 N R		5,000		5,000	
Filosofía	7,677 P		7,790		6,060 P R		5,000		5,000	
Finanzas y Contabilidad	6,464 P		5,000		5,000 N R		5,000		5,000	
Física	11,870 P		5,000		5,000 N R		5,000		5,000	
Fisioterapia (Me)	9,762 P		8,430		8,300 P R		5,000		5,000	
Fisioterapia	12,066 P		9,160		6,650 P A		6,285		5,300	
Geografía y Gestión del Territorio	5,000	5,000	5,000	7,170	5,000 N R	5,000 N R	5,000	5,000	5,000	5,000
Geología	5,000	5,000	5,000	5,000	5,000 N R	5,000 N R	5,000	5,000	5,000	5,000
Historia	6,500 P		6,710		6,620 P A		5,000		5,000	
Historia del Arte	7,460 P	5,000	6,170		5,000 N R	5,000 N R	5,000	5,000	5,000	5,000
Historia y Ciencias de la Música	5,000	6,525 P	5,000	6,200	5,000 N R	5,000 N R	5,000		5,000	
Información y Documentación	5,000	5,000	6,510		5,000 N R	5,000 N R	5,000	5,000	5,000	5,000
Ingeniería Civil	5,000	5,000	6,380		5,000 N R	5,000 N R	5,000	5,000	5,000	5,000
Ingeniería Civil + Administración y Dirección de Empresas	5,000		5,000		5,000 N R		5,000		5,000	
Ingeniería de Tecnologías de Telecomunicación	9,311 P		6,160		5,000 N R		5,000		5,000	
Ingeniería Electrónica Industrial	9,732 P		6,990		5,000 N R		5,000		5,000	
Ingeniería Informática	9,850 P		6,900		5,000 N R		5,000		5,000	
Ingeniería Informática (Ce)	5,000	5,000	5,000	5,000	8,670 N R		5,000	5,000	5,000	5,000
Ingeniería Informática + Matemáticas	12,331 P		5,000		5,000 N R		5,000		5,000	
Ingeniería Informática + Administración y Dirección de Empresas	12,033 P		5,000		6,810 N R		5,000		5,000	
Ingeniería Química	5,000	5,000	5,000	5,830	5,000 N R	5,000 N R	5,000	5,000	5,000	5,000
Lenguas Modernas y Sus Literaturas	5,000	5,000	7,370	5,000	6,520 N A		5,000	5,000	5,000	5,000
Literaturas Comparadas	5,970 P	5,495 P	9,020		7,470 P A		5,000		5,000	
Logopedia	7,490 P		9,077		5,000 N R		5,000		5,000	
Marketing e Investigación de Mercados	10,000 P		6,237		5,000 N R		5,000		5,000	
Matemáticas	11,963 P		5,000		5,000 N R		5,000		5,000	
Matemáticas + Física	13,814 P		7,250		6,250 N R		5,000		5,000	
Medicina	13,270 P		9,270		6,740 P A		5,000		5,000	
Nutrición Humana y Dietética	9,972 P		9,100		7,330 N A		5,000		5,000	
Nutrición Humana y Dietética + Ciencia y Tecnología de los Alimentos	12,214 P		8,180		7,340 N A		5,000		5,000	
Odontología	12,631 P		9,170		6,090 P A		5,000		5,000	
Óptica y Optometría	6,640 P		7,030		5,000 N R		5,000		5,000	
Pedagogía	7,164 P		7,610		5,000 N R		5,000		5,000	
Psicología	10,215 P		8,390		5,730 N R		5,000		5,000	
Química	6,871 P		5,000		5,000 N R		5,000		5,000	
Relaciones Laborales y Recursos Humanos (Me)	5,000	5,000	5,000	6,303	5,000 N R	5,000 N R	5,000	5,000	5,000	5,000
Relaciones Laborales y Recursos Humanos	5,000	5,000	5,000	5,000	5,000 N R	5,000 N R	5,000	5,000	5,000	5,000
Sociología	5,000	5,000	5,000	8,650	5,000 N R	5,000 N R	5,000	5,000	5,000	5,000
Terapia Ocupacional	9,430 P		7,820		8,200 P R		5,000		5,000	
Trabajo Social	7,920 P		7,610		5,000 N R		5,000		5,000	
Traducción e Interpretación (Alemán)	5,000	6,641 P	5,000		5,000 N R	5,000 N R	5,000	5,000	5,000	5,000
Traducción e Interpretación (Alemán) + Turismo	5,000	6,667 P	5,000		5,000 N R	5,000 N R	5,000		5,000	

GRADO	General		Titulados		Mayores 25		Mayores 40		Mayores 45	
	1ª fase	2ª Fase	1ª fase	2ª Fase	1ª fase	2ª Fase	1ª fase	2ª Fase	1ª fase	2ª Fase
Traducción e Interpretación (Árabe)	5,000	6,408 P	5,000	9,470	5,000 N R	5,000 N R	5,000	5,000	5,000	5,000
Traducción e Interpretación (Francés)	6,994 P		7,090		5,000 N R		5,000		5,000	
Traducción e Interpretación (Francés) + Turismo	11,767 P		5,000		5,000 N R		5,000		5,000	
Traducción e Interpretación (Inglés)	12,750 P		7,512		5,670 P A		5,000		5,000	
Traducción e Interpretación (Inglés) + Turismo	11,926 P		5,000		5,000 N R		5,000		5,000	
Turismo	6,150 P		5,000		5,000 N R		5,000		5,000	

CE = Ceuta | ME = Melilla | INMAC = Centro de Magisterio <<La Inmaculada>> | P : Área preferente | A : Andalucía | R: Resto de España |  
N : Área no preferente

**ANEXO 9. GRADO. TOTAL MATRICULADOS ALUMNOS DE NUEVO INGRESO. CURSO 2020/2021**
*Distribución de alumnos por centros y titulaciones*

<b>CENTROS</b>	<b>MATRICULAS OFICIALES</b>
<b>ESCUELAS TÉCNICAS SUPERIORES</b>	
<i>E.T.S. ARQUITECTURA:</i>	<b>165</b>
ARQUITECTURA	165
<i>E.T.S. INGENIERÍA DE LA EDIFICACIÓN:</i>	<b>125</b>
EDIFICACIÓN	125
<i>E.T.S. DE INGENIERÍA DE EDIFICACIÓN – FACULTAD DE CC. EE. Y EMPRESARIALES</i>	<b>16</b>
EDIFICACIÓN y ADMINISTRACIÓN Y DIRECCIÓN DE EMPRESAS	16
<i>E.T.S. INGENIERÍA DE CAMINOS, CANALES Y PUERTOS:</i>	<b>180</b>
INGENIERÍA CIVIL	180
<i>E.T.S. DE INGENIERÍA DE CAMINOS, CANALES Y PUERTOS – FACULTAD CC.EE. Y EMP.</i>	<b>22</b>
INGENIERÍA CIVIL y ADMINISTRACIÓN Y DIRECCIÓN DE EMPRESAS	22
<i>E.T.S. INGENIERÍAS INFORMÁTICA Y DE TELECOMUNICACIÓN:</i>	<b>367</b>
INGENIERIA INFORMÁTICA	265
INGENIERÍA DE TECNOLOGÍAS DE TELECOMUNICACIÓN	102
<i>E.T.S. INGENIERÍAS INFORMÁTICA Y DE TELECOMUNICACIÓN – FACULTAD CIENCIAS:</i>	<b>51</b>
INGENIERÍA INFORMÁTICA y MATEMÁTICAS	51
<i>E.T.S. INGENIERÍAS INFORMÁTICA Y DE TELECOM. – FACULTAD CC.EE. Y EMP.:</i>	<b>40</b>
INGENIERÍA INFORMÁTICA y ADMINISTRACION Y DIRECCION DE EMPRESAS	40
<b>FACULTADES</b>	
<i>FACULTAD DE BELLAS ARTES:</i>	<b>295</b>
BELLAS ARTES	246
CONSERVACIÓN DE BIENES CULTURALES	49
<i>FACULTAD DE CIENCIAS:</i>	<b>1.159</b>
BIOLOGIA	194
BIOQUÍMICA	55
BIOTECNOLOGÍA	50
CIENCIAS AMBIENTALES	132
ESTADISTICA	55
FÍSICA	128
GEOLOGÍA	53
INGENIERÍA ELECTRÓNICA INDUSTRIAL	66
INGENIERÍA QUÍMICA	100
MATEMÁTICAS	94
MATEMÁTICAS + FÍSICA	21
ÓPTICA Y OPTOMETRÍA	116
QUÍMICA	95
<i>FACULTAD DE CIENCIAS DEL DEPORTE:</i>	<b>197</b>
CIENCIAS DE LA ACTIVIDAD FÍSICA Y DEL DEPORTE	197
<i>FACULTAD DE CIENCIAS DE LA EDUCACIÓN:</i>	<b>1.156</b>
EDUCACIÓN INFANTIL	333
EDUCACIÓN PRIMARIA	486
EDUCACIÓN PRIMARIA (BILINGÜE)	66
EDUCACIÓN SOCIAL	136
PEDAGOGÍA	135
<i>FACULTAD DE CIENCIAS DE LA EDUCACIÓN - FACULTAD DE FILOSOFIA Y LETRAS</i>	<b>43</b>
EDUCACIÓN PRIMARIA Y ESTUDIOS FRANCESES	21
EDUCACIÓN PRIMARIA Y ESTUDIOS INGLESES	22
<i>FACULTAD DE CIENCIAS DE LA SALUD:</i>	<b>329</b>
ENFERMERÍA	193
FISIOTERAPIA	66
TERAPIA OCUPACIONAL	70
<i>FACULTAD DE CIENCIAS ECONÓMICAS Y EMPRESARIALES:</i>	<b>851</b>
ADMON. Y DIRECCIÓN DE EMPRESAS	221
ECONOMÍA	240
FINANZAS Y CONTABILIDAD	138
MARKETING E INVESTIGACIÓN DE MERCADOS	132
TURISMO	120

<i>FACULTAD DE CIENCIAS ECONÓMICAS Y EMPRESARIALES – FACULTAD DE DERECHO:</i>	<b>137</b>
ADMN. Y DIRECCIÓN DE EMPRESAS y DERECHO	137
<i>FACULTAD DE CIENCIAS POLÍTICAS Y SOCIOLOGÍA:</i>	<b>309</b>
CIENCIAS POLÍTICAS Y DE LA ADMINISTRACIÓN	149
SOCIOLOGÍA	160
<i>FACULTAD DE CIENCIAS POLÍTICAS Y SOCIOLOGÍA – FACULTAD DE DERECHO:</i>	<b>149</b>
CIENCIAS POLÍTICAS Y DE LA ADMINISTRACIÓN Y DERECHO	149
<i>FACULTAD DE COMUNICACIÓN Y DOCUMENTACIÓN:</i>	<b>111</b>
COMUNICACIÓN AUDIOVISUAL	68
INFORMACIÓN Y DOCUMENTACIÓN	43
<i>FACULTAD DE DERECHO:</i>	<b>576</b>
CRIMINOLOGÍA	76
DERECHO	500
<i>FACULTAD DE FARMACIA:</i>	<b>485</b>
CIENCIA Y TECNOLOGÍA DE LOS ALIMENTOS	59
FARMACIA	317
NUTRICION HUMANA Y DIETETICA	93
NUTRICION HUMANA Y DIETETICA Y CIENCIA Y TECNOLOGIA DE LOS ALIMENTOS	16
<i>FACULTAD DE FILOSOFÍA Y LETRAS:</i>	<b>1.101</b>
ANTROPOLOGÍA SOCIAL Y CULTURAL	65
ARQUEOLOGÍA	67
ESTUDIOS ÁRABES E ISLÁMICOS	28
ESTUDIOS FRANCESES	61
ESTUDIOS INGLESES	140
FILOLOGÍA CLÁSICA	47
FILOLOGÍA HISPÁNICA	77
FILOSOFÍA	82
GEOGRAFÍA Y GESTIÓN DEL TERRITORIO	32
HISTORIA	152
HISTORIA DEL ARTE	149
HISTORIA Y CIENCIAS DE LA MÚSICA	73
LENGUAS MODERNAS Y SUS LITERATURAS	76
LITERATURAS COMPARADAS	52
<i>FACULTAD DE MEDICINA:</i>	<b>252</b>
MEDICINA	252
<i>FACULTAD DE ODONTOLOGÍA:</i>	<b>87</b>
ODONTOLOGÍA	87
<i>FACULTAD DE PSICOLOGÍA:</i>	<b>368</b>
LOGOPEDIA	68
PSICOLOGÍA	300
<i>FACULTAD DE RELACIONES LABORALES Y RECURSOS HUMANOS:</i>	<b>304</b>
RELACIONES LABORALES Y RECURSOS HUMANOS	304
<i>FACULTAD DE TRABAJO SOCIAL:</i>	<b>189</b>
TRABAJO SOCIAL	189
<i>FACULTAD DE TRADUCCIÓN E INTERPRETACIÓN:</i>	<b>245</b>
TRADUCCIÓN E INTERPRETACIÓN ALEMÁN	29
TRADUCCIÓN E INTERPRETACIÓN FRANCÉS	74
TRADUCCIÓN E INTERPRETACIÓN INGLÉS	106
TRADUCCIÓN E INTERPRETACIÓN ÁRABE	36
<i>FACULTAD DE TRADUCCIÓN E INTERPRETACIÓN – FACULTAD CC.EE. Y EMPRESARIALES</i>	<b>38</b>
TRADUCCIÓN E INTERPRETACIÓN ALEMÁN Y TURISMO	7
TRADUCCIÓN E INTERPRETACIÓN FRANCÉS Y TURISMO	11
TRADUCCIÓN E INTERPRETACIÓN INGLÉS Y TURISMO	20
<i>FACULTAD DE EDUCACIÓN, ECONOMÍA Y TECNOLOGÍA (CEUTA):</i>	<b>262</b>
ADMINISTRACIÓN Y DIRECCIÓN DE EMPRESAS	35
EDUCACIÓN INFANTIL	59
EDUCACIÓN PRIMARIA	92
EDUCACIÓN SOCIAL	45
INGENIERÍA INFORMÁTICA	31
<i>FACULTAD DE CC. de la EDUCACIÓN Y DEL DEPORTE (MELILLA):</i>	<b>225</b>
CIENCIAS DE LA ACTIVIDAD FÍSICA Y EL DEPORTE Y EDUCACIÓN PRIMARIA	58
EDUCACIÓN INFANTIL	65

EDUCACIÓN PRIMARIA	66
EDUCACIÓN SOCIAL	36
<b>FACULTAD DE CIENCIAS SOCIALES Y JURÍDICAS (MELILLA):</b>	<b>103</b>
ADMINISTRACIÓN Y DIRECCIÓN DE EMPRESAS	38
ADMINISTRACIÓN Y DIRECCIÓN DE EMPRESAS Y DERECHO	52
RELACIONES LABORALES Y RECURSOS HUMANOS	13
<b>FACULTAD DE ENFERMERÍA(MELILLA):</b>	<b>151</b>
ENFERMERÍA	103
FISIOTERAPIA	48
<b>FACULTAD DE CIENCIAS DE LA SALUD (CEUTA):</b>	<b>141</b>
ENFERMERÍA	141
<b>CENTRO DE MAGISTERIO "LA INMACULADA" :</b>	<b>296</b>
EDUCACIÓN INFANTIL	98
EDUCACIÓN PRIMARIA	198
<b>TOTAL ALUMNOS</b>	<b>10.525</b>

## PRODUCCIÓN CIENTÍFICA E IMPACTO DE LA ACTIVIDAD INVESTIGADORA

### Fuentes e indicadores empleados

- Web of Knowledge de Clarivate Analytics
- In-Cites de Clarivate Analytics
- Índice h de los Mejores Investigadores Españoles
- Fuentes internas

#### Indicadores

- Número de trabajos citables
- Número de trabajos indexados en la Web of Science
- Número y porcentaje de trabajos indexados en el Primer Cuartil (Q1)
- Impacto Normalizado / Citación Normalizada - Crown
- Índice H
- Número de Documentos en el Top 1%
- Número de Documentos en el Top 10%
- Highly Cited Papers
- Otros indicadores
- Número de Citas recibidas.
- Promedio de Citas.
- Trabajos citables firmados con instituciones extranjeras.
- Trabajos citables firmados con la industria (grandes corporaciones).

#### Sistemas Clasificatorios

- Essential Science Indicators (ESI) de Clarivate Analytics.
- Para el análisis de las especialidades se han empleado o bien la categoría Web of Science, o bien las categorías propias del Journal Citation Reports. También se ha hecho de la clasificación usando la clasificación de la OECD.

### Resumen e indicadores generales

- **Artículos publicados** por la UGR en revistas indexadas en las base de datos Web of Science (sin incluir ESCI) en 2020: 4746 artículos científicos (incremento de 6% respecto a 2019).
- **Artículos publicados en Acceso Abierto:** 1530 (25% del total).
- A nivel nacional y, considerando los años 2016-2020, la UGR se mantiene como **la quinta universidad española** con mayor **producción científica internacional**, y la **primera universidad de Andalucía** (15406 artículos publicados en el periodo).
- La UGR se mantiene por cuarto año consecutivo entre las **300 mejores universidades del mundo**, según la clasificación del Ranking Académico de las Universidades del Mundo (ARWU) de 2020. Comparte posición con la Autónoma de Barcelona, la Complutense y la Universidad de Valencia, que también se encuentran entre los puestos 200 y 300 a nivel mundial, como la segunda mejor institución académica de España.
- **investigadores altamente citados en 2020:** 8 (en las áreas de Computer Science, Engineering, Mathematics, Agricultura Science). La UGR es la segunda universidad española con mayor número de investigadores altamente citados

**Evolución anual de los indicadores de producción científica de la Universidad de Granada en la base de datos Web of Science de Clarivate Analytics durante 2011-2020.**

	Nº Trabajos Web of Science + ESCI	Nº Trabajos Citables	% Trabajos Citables	% Trabajos Citables JCR con IF	Impacto Normalizado Crown
2011	3121	2467	79%	81%	1,12
2012	3325	2798	84%	81%	1,22
2013	3484	2807	81%	81%	1,09
2014	3663	2987	82%	80%	1,30
2015	3862	3187	83%	80%	1,15
2016	4024	3277	81%	79%	1,40
2017	4086	3258	80%	77%	1,16
2018	4177	3474	83%	78%	1,34
2019	4490	3914	87%	81%	1,30
2020	4746	4274	90%	83%	1,33
<b>Total</b>	<b>38978</b>	<b>32443</b>	<b>83%</b>	<b>74%</b>	<b>1,24</b>

Para el cálculo de los indicadores solo se utilizan los siguientes índices de citas de la Web of Science Core Collection: Science Citation Index, Social Science Citation Index, Arts & Humanities Citation Index. Por tanto estos datos no reflejan la producción científica en el Emerging Source Citation Index (ESCI), ni en otros índices dedicados a tipologías documentales particulares como libros o actas de congresos (véase la Tabla 8 para ver la producción científica desglosada por base de datos).

**Número y porcentaje de trabajos citables en revistas Web of Science distribuidos según cuartil de publicación del JCR durante 2011-2020.**

	Nº y % Trabajos en Q1 JCR	Nº y % Trabajos en Q2 JCR	Nº y % Trabajos en Q3 JCR	Nº y % Trabajos en Q4 JCR
2011	1055 - 53%	460 - 23%	268 - 13%	203 - 10%
2012	1218 - 54%	520 - 23%	327 - 15%	196 - 9%
2013	1152 - 51%	545 - 24%	305 - 13%	267 - 12%
2014	1275 - 53%	541 - 23%	282 - 12%	286 - 12%
2015	1256 - 49%	625 - 25%	406 - 16%	255 - 10%
2016	1394 - 54%	614 - 24%	333 - 13%	251 - 10%
2017	1278 - 51%	663 - 26%	297 - 12%	279 - 11%
2018	1439 - 54%	697 - 26%	324 - 12%	235 - 9%
2019	1723 - 54%	874 - 28%	350 - 11%	225 - 7%
2020	2350 - 55%	1196 - 28%	470 - 11%	256 - 6%
<b>Total</b>	<b>14140 - 53%</b>	<b>6735 - 25%</b>	<b>3362 - 13%</b>	<b>2453 - 10%</b>

**Evolución anual del impacto normalizado de la Universidad de Granada comparado con diferentes zonas geográficas: España, Unión Europea 15 y Estados Unidos.**

	Impacto Normalizado Crown – UGR	Impacto Normalizado Crown – España	Impacto Normalizado Crown - UE 15	Impacto Normalizado Crown – EEUU
2011	1,20	1,14	1,14	1,35
2012	1,30	1,15	1,15	1,34
2013	1,15	1,15	1,15	1,33
2014	1,39	1,18	1,15	1,32
2015	1,22	1,20	1,16	1,33
2016	1,48	1,22	1,16	1,31
2017	1,22	1,22	1,16	1,30
2018	1,42	1,21	1,14	1,27
2019	1,33	1,22	1,15	1,25
2020	1,29	1,21	1,14	1,20
<b>Total</b>	<b>1,30</b>	<b>1,19</b>	<b>1,15</b>	<b>1,30</b>

**Evolución del porcentaje de trabajos citables Indexados en el primer cuartil (Q1) para la Universidad de Granada comparado con: España, Unión Europea-15 y Estados Unidos.**

	% Trabajos Indexados Primer Cuartil – UGR	% Trabajos Indexados Primer Cuartil – España	% Trabajos Indexados Primer Cuartil - UE-15	% Trabajos Indexados Primer Cuartil – EEUU
2011	53%	52%	52%	57%
2012	54%	54%	53%	57%
2013	51%	53%	53%	57%
2014	53%	54%	53%	57%
2015	49%	53%	53%	56%
2016	54%	54%	53%	55%
2017	51%	52%	51%	54%
2018	53%	53%	50%	52%
2019	54%	52%	49%	51%
2020	55%	54%	50%	51%
<b>Total</b>	<b>53%</b>	<b>53%</b>	<b>52%</b>	<b>55%</b>

**Evolución de los indicadores bibliométricos de colaboración científica de la Universidad de Granada reflejado en la firma de publicaciones científicas Web of Science.**

	Número Colaboraciones Internacionales	Porcentaje de Colaboraciones Internacionales	Porcentaje de Colaboraciones con la Industria
2011	961	45%	1,79%
2012	1110	46%	0,99%
2013	1081	45%	1,24%
2014	1223	48%	0,78%
2015	1339	50%	0,74%
2016	1502	54%	0,54%
2017	1486	55%	1,04%
2018	1586	55%	0,62%
2019	1865	56%	1,45%
2020	1996	54%	0,78%
<b>Total</b>	<b>14149</b>	<b>51%</b>	<b>1,00%</b>

**Comparación de la evolución anual del porcentaje de los trabajos indexados en la Web of Science firmados en colaboración con instituciones extranjeras de la Universidad de Granada y España.**

	% Colaboración internacional UGR	% Colaboración internacional España
1990	15,46%	19,19%
1991	16,57%	21,84%
1992	17,31%	22,95%
1993	19,37%	24,64%
1994	21,05%	26,08%
1995	20,81%	26,75%
1996	21,86%	27,96%
1997	21,90%	28,31%
1998	25,11%	30,47%
1999	27,23%	31,44%
2000	28,70%	32,54%
2001	29,13%	33,48%
2002	28,82%	33,99%
2003	33,50%	35,09%
2004	33,59%	36,24%
2005	36,23%	37,02%
2006	35,81%	37,95%
2007	38,37%	38,29%

2008	39,12%	39,27%
2009	38,43%	39,69%
2010	41,62%	41,87%
2011	45,31%	43,21%
2012	45,59%	44,11%
2013	44,56%	45,60%
2014	47,51%	47,80%
2015	49,89%	49,60%
2016	53,95%	52,40%
2017	54,91%	53,17%
2018	54,99%	53,88%
2019	56,17%	54,37%
2020	53,62%	54,18%

**Ranking de las instituciones colaboradoras de la UGR durante el quinquenio 2016-2020 según el número de trabajos indexados en la Web of Science firmados conjuntamente.**

Institución Colaboradora	País	Número trabajos con UGR	Impacto Normalizado Conjunto	Número de citas	Tipo de Institución colaboradora
Consejo Sup. Inv. Científicas (CSIC)	SPAIN	2255	2,08	48326	Instituto
CIBER - Centro de Inv. Biom. en Red	SPAIN	1116	1,49	12193	Instituto
Centre Nat. Rech. Scient. (CNRS)	FRANCE	1091	3,25	40045	Instituto
Helmholtz Association	GERMANY	910	3,40	30036	Instituto
Universite Paris Saclay	FRANCE	905	3,66	38926	Académica
University of London	ENGLAND	897	4,22	40419	Académica
Universidad de Jaen	SPAIN	886	1,21	7542	Académica
University of Cambridge	ENGLAND	807	4,03	37771	Académica
University of Oxford	ENGLAND	801	4,02	37306	Académica
University of California System	USA	787	4,70	39217	Académica
Universite de Paris	FRANCE	767	4,33	37989	Académica
Max Planck Society	GERMANY	761	4,30	37996	Instituto
Autonomous University of Madrid	SPAIN	743	2,72	20065	Académica
Autonomous University of Barcelona	SPAIN	737	3,28	25032	Académica
University College London	ENGLAND	729	4,63	37348	Académica
Sorbonne Universite	FRANCE	728	4,39	37104	Académica
University of Valencia	SPAIN	728	2,59	19621	Académica
Istituto Nazionale di Fisica Nucleare (INFN)	ITALY	727	3,94	34980	Instituto
University of Oslo	NORWAY	718	3,58	27000	Académica
University of Copenhagen	DENMARK	716	4,60	37653	Académica
University of Naples Federico II	ITALY	715	2,52	17338	Académica
Harvard University	USA	708	3,14	19502	Académica
U.S. Department of Energy (DOE)	USA	685	4,23	35265	Gobierno
CEA	FRANCE	675	4,18	33951	Instituto
University of Milan	ITALY	675	3,36	26356	Académica
Universidade de Lisboa	PORTUGAL	675	2,72	16025	Académica
CNRS - Nat. Inst.Nucl. Part. Physics (IN2P3)	FRANCE	673	4,13	34259	Instituto
CSIC – Inst. Andaluz Ciencias Tierra (IACT)	SPAIN	665	1,01	4717	Instituto
University of Edinburgh	SCOTLAND	662	3,88	25903	Académica
Penns. Commonw. Syst. Higher Educ. (PCSHE)	USA	659	4,18	26689	Académica
Communaute Universite Grenoble Alpes	FRANCE	657	3,35	25804	Académica
Universite Grenoble Alpes (UGA)	FRANCE	656	3,35	25787	Académica
Nat. & Kapodistrian University of Athens	GREECE	654	2,42	14584	Académica
Russian Academy of Sciences	RUSSIA	644	4,72	34884	Académica
University of Chicago	USA	644	4,43	34505	Académica
Universidade de Sao Paulo	BRAZIL	644	2,63	15861	Académica
Polish Academy of Sciences	POLAND	641	3,57	25311	Instituto
University of Bologna	ITALY	638	3,69	26028	Académica
Lund University	SWEDEN	638	3,48	23293	Académica
Cons. Naci. Invest. Cient. y Téc. (CONICET)	ARGENTINA	638	2,51	14871	Gobierno
Sapienza University Rome	ITALY	637	3,37	25041	Académica
University of Toronto	CANADA	628	4,21	28460	Académica
Radboud University Nijmegen	NETHERLANDS	627	3,79	26765	Académica
University of Illinois System	USA	625	4,82	35433	Académica
Aix-Marseille Universite	FRANCE	625	3,78	26111	Académica
University of Manchester	ENGLAND	621	3,63	25726	Académica
University of Amsterdam	NETHERLANDS	620	3,41	19630	Académica
Ruprecht Karls University Heidelberg	GERMANY	614	4,80	35302	Académica
University of California Berkeley	USA	614	4,52	34085	Académica
University of Rome Tor Vergata	ITALY	612	4,28	33357	Académica

**Evolución de la producción científica de la Universidad de Granada en otras bases de datos secundarias disponibles en la plataforma Web of Science Core Collection de Clarivate Analytics.**

Base de datos consultadas:

BKCI-S Book Citation Index– Science.

BKCI-SSH Book Citation Index– Social Sciences &amp; Humanities.

ESCI - Emerging Sources Citation Index (disponible a partir de 2015).

CPCI-S - Conference Proceedings Citation Index- Science.

CPCI-SSH Conference Proceedings Citation Index- Social Science &amp; Humanities

	BKCI-S Capítulos de libros	BKCI-SSH Capítulos de libros	ESCI Emerging Sources	CPCI-S Proceedings Papers	CPCI-SSH Proceedings Papers
<b>2011</b>	39	21	408	338	83
<b>2012</b>	38	43	449	259	74
<b>2013</b>	25	35	465	278	67
<b>2014</b>	46	66	515	269	123
<b>2015</b>	61	22	599	340	87
<b>2016</b>	60	47	594	444	125
<b>2017</b>	45	56	650	409	158
<b>2018</b>	67	29	690	383	69
<b>2019</b>	40	16	713	278	58
<b>2020</b>	14	13	677	99	16

**Evolución de la producción científica y del impacto de la Universidad de Granada en revistas científica en Acceso Abierto (Ruta dorada).**

	Nº Trabajos Citables Web of Science	Publicación en revistas Acceso Abierto – Ruta dorada		Impacto de los trabajos publicados en Acceso Abierto - Ruta dorada	
		Nº Trabajos Citables	% Trabajos Citables	Impacto Normalizado	% Trabajos Indexados Q1
<b>2011</b>	2121	263	12%	1,26	41%
<b>2012</b>	2435	450	18%	1,72	54%
<b>2013</b>	2426	473	19%	1,18	47%
<b>2014</b>	2574	508	20%	1,37	49%
<b>2015</b>	2685	636	24%	1,33	43%
<b>2016</b>	2785	680	24%	1,38	50%
<b>2017</b>	2704	731	27%	1,42	51%
<b>2018</b>	2884	871	30%	1,34	47%
<b>2019</b>	3319	1193	36%	1,22	52%
<b>2020</b>	3714	1530	41%	1,19	54%
<b>Total</b>	<b>27647</b>	<b>7335</b>	<b>25%</b>	<b>1,34</b>	<b>49%</b>

**Evolución de la producción científica y del impacto de la Universidad de Granada en revistas científica en Acceso Abierto (Ruta verde).**

	Nº Trabajos Citables Web of Science	Publicación en revistas Acceso Abierto – Ruta verde		Impacto de los trabajos publicados en Acceso Abierto - Ruta verde	
		Nº Trabajos Citables	% Trabajos Citables	Impacto Normalizado	% Trabajos Indexados Q1
<b>2011</b>	2121	274	13%	1,84	66%
<b>2012</b>	2435	415	17%	2,31	72%
<b>2013</b>	2426	394	16%	1,75	65%
<b>2014</b>	2574	524	20%	2,77	68%
<b>2015</b>	2685	537	20%	1,91	64%
<b>2016</b>	2785	623	22%	2,23	66%
<b>2017</b>	2704	672	25%	1,76	60%
<b>2018</b>	2884	827	29%	1,90	56%
<b>2019</b>	3319	1193	36%	1,53	57%
<b>2020</b>	3714	1484	40%	1,38	59%
<b>Total</b>	<b>27647</b>	<b>6943</b>	<b>24%</b>	<b>1,94</b>	<b>63%</b>

**Detalle de las categorías científicas Web of Science y las revistas científicas en la cuales la Universidad de Granada publica un mayor número de trabajos en Acceso Abierto durante el período 2011-2020.**

Categoría Web of Science	Nº Trabajos Citables	Revistas Web of Science	Nº Trabajos Citables
PHYSICS, PARTICLES & FIELDS	1021	PLOS ONE	405
ASTRONOMY & ASTROPHYSICS	866	JOURNAL OF HIGH ENERGY PHYSICS	299
NUTRITION & DIETETICS	566	EUROPEAN PHYSICAL JOURNAL C	276
ENVIRONMENTAL SCIENCES	520	ASTRONOMY & ASTROPHYSICS	254
PUBLIC, ENVIR. & OCCUP. HEALTH	456	NUTRICION HOSPITALARIA	253
BIOCHEMISTRY & MOLECULAR BIOLOGY	431	SCIENTIFIC REPORTS	241
CHEMISTRY, MULTIDISCIPLINARY	304	PHYSICS LETTERS B	228
PHYSICS, NUCLEAR	286	NUTRIENTS	227
ONCOLOGY	259	PHYSICAL REVIEW D	224
GEOSCIENCES, MULTIDISCIPLINARY	238	INT. JOURNAL ENVIR. RES. AND PUB. HEALTH	221
NEUROSCIENCES	221	SUSTAINABILITY	182

## Indicadores por especialidades

Listado de las 22 disciplinas de los Essential Science Indicators (ESI) donde publica la Universidad de Granada según su impacto normalizado (Crown) y número de trabajos citables Web of Science durante 2016-2020.

Disciplina ESI Essential Science Indicators	Número Trabajos Citables		Impacto Normalizado	
	Quinquenio actual 2016-2020	Quinquenio anterior 2011- 2015	Quinquenio actual 2016-2020	Quinquenio anterior 2011- 2015
1 Clinical Medicine	▲ 2362	1540	▲ 1,25	1,07
2 Social Sciences, general	▲ 1269	937	▲ 1,15	0,93
3 Physics	▼ 1071	1099	▲ 2,61	2,51
4 Chemistry	▲ 1066	953	▼ 0,91	1,02
5 Environment/Ecology	▲ 1042	523	▼ 1,05	1,09
6 Geosciences	▲ 951	886	▲ 1,05	1,04
7 Engineering	▲ 889	776	▲ 1,33	1,30
8 Psychiatry/Psychology	▲ 839	703	▲ 0,93	0,71
9 Agricultural Sciences	▲ 749	612	▲ 1,37	1,22
10 Mathematics	▼ 689	690	▼ 1,03	1,06
11 Computer Science	▲ 612	467	▲ 2,32	2,01
12 Biology & Biochemistry	▲ 520	425	▲ 1,11	1,01
13 Plant & Animal Science	▲ 440	423	▲ 1,22	1,16
14 Pharmacology & Toxicology	▲ 396	236	▲ 1,30	1,25
15 Neuroscience & Behavior	▲ 350	293	▲ 1,01	0,86
16 Materials Science	▲ 336	215	▲ 0,93	0,86
17 Space Science	▲ 328	259	▼ 3,46	3,75
18 Economics & Business	▲ 294	217	▲ 1,76	0,95
19 Molecular Biology & Genetics	▲ 249	248	▲ 1,83	1,00
20 Microbiology	▲ 139	75	▼ 0,73	0,89
21 Immunology	▲ 95	65	▲ 0,98	0,65
22 Multidisciplinary	▲ 20	13	▼ 0,94	1,85

Evolución del número de trabajos citables en Web of Science de la Universidad de Granada para las 22 categorías de los ESI y el quinquenio 2016-2020.

Disciplina ESI	Número de Trabajos Citables				
	2016	2017	2018	2019	2020
Clinical Medicine	406	417	462	508	569
Physics	242	206	203	213	207
Chemistry	213	192	211	214	236
Social Sciences, general	204	215	250	298	302
Geosciences	187	160	185	205	214
Engineering	174	148	153	204	210
Mathematics	129	123	113	147	177
Psychiatry/Psychology	126	155	152	194	212
Computer Science	121	92	115	138	146
Agricultural Sciences	118	134	139	174	184
Environment/Ecology	102	124	167	233	416
Space Science	90	45	43	59	91
Pharmacology & Toxicology	81	79	67	76	93
Neuroscience & Behavior	81	69	69	70	61
Biology & Biochemistry	75	100	94	121	130
Plant & Animal Science	74	94	83	101	88
Materials Science	56	45	59	90	86
Economics & Business	49	61	51	52	81
Molecular Biology & Genetics	45	51	49	52	52
Immunology	27	18	20	16	14
Microbiology	21	20	31	31	36
Multidisciplinary	2	6	4	2	6

**Evolución del impacto normalizado de la Universidad de Granada para las 22 categorías de los ESI y el quinquenio 2016-2020.**

Disciplina ESI	Impacto Normalizado				
	2016	2017	2018	2019	2020
Clinical Medicine	1,11	1,15 ▲	1,55 ▲	1,29 ▼	1,14 ▼
Physics	3,81	1,83 ▼	3,09 ▲	1,87 ▼	2,27 ▲
Chemistry	1,03	0,98 ▼	0,92 ▼	0,86 ▼	0,80 ▼
Social Sciences, general	1,00	0,92 ▼	1,23 ▲	0,91 ▼	1,59 ▲
Geosciences	0,95	0,96 ▲	1,13 ▲	1,17 ▲	1,03 ▼
Engineering	1,03	1,15 ▲	1,90 ▲	1,43 ▼	1,17 ▼
Mathematics	0,90	1,03 ▲	1,05 ▲	1,19 ▲	0,97 ▼
Psychiatry/Psychology	0,73	0,83 ▲	0,79 ▼	1,12 ▲	1,05 ▼
Computer Science	1,93	2,29 ▲	2,45 ▲	2,05 ▼	2,82 ▲
Agricultural Sciences	1,29	1,47 ▲	1,30 ▼	1,35 ▲	1,40 ▲
Environment/Ecology	1,29	0,98 ▼	1,31 ▲	1,07 ▼	0,90 ▼
Space Science	6,98	3,73 ▼	2,08 ▼	1,57 ▼	1,72 ▲
Pharmacology & Toxicology	1,02	1,05 ▲	1,45 ▲	1,42 ▼	1,56 ▲
Neuroscience & Behavior	0,71	0,84 ▲	1,01 ▲	1,03 ▲	1,57 ▲
Biology & Biochemistry	0,95	1,38 ▲	1,13 ▼	1,11 ▼	0,98 ▼
Plant & Animal Science	1,04	1,10 ▲	0,99 ▼	0,92 ▼	2,07 ▲
Materials Science	0,79	1,02 ▲	0,83 ▼	0,86 ▲	1,13 ▲
Economics & Business	1,15	1,28 ▲	1,76 ▲	2,27 ▲	2,16 ▼
Molecular Biology & Genetics	0,79	1,13 ▲	2,60 ▲	3,31 ▲	1,20 ▼
Immunology	1,11	0,99 ▼	0,82 ▼	1,28 ▲	0,63 ▼
Microbiology	0,62	0,86 ▲	1,17 ▲	0,81 ▼	0,26 ▼
Multidisciplinary	1,29	0,87 ▼	0,72 ▼	0,73 ▲	1,31 ▲

**Indicadores comparados**
**Indicadores bibliométricos de las universidades españolas a partir de sus trabajos citables indexados en Web of Science en el quinquenio 2016-2020.**

Posición ARWU	UA	Nombre Universidad	Número Trabajos Web of Science	Impacto Normal. Crown	Porcentaje Colaboración internacional	Porcentaje Primer Cuartil
151-200		Universidad de Barcelona	32630 Rank1	1,65 ▲	60,23% Rank4	58,94 Rank8
201-300		Univ. Autónoma Barcelona	24650 Rank2	1,46 ▲	58,19% Rank6	57,69 Rank10
201-300		Complutense de Madrid	18522 Rank3	1,21 ▲	48,18%	51,70
201-300		Universidad de Valencia	17060 Rank4	1,59 ▲	53,93%	54,28
201-300		Universidad de Granada	15406 Rank5	1,34 ▲	54,75%	53,15
301-400		Univ. Autónoma de Madrid	14538 Rank6	1,52 ▲	57,96% Rank7	59,62 Rank5
301-400		Universidad del País Vasco	14122 Rank7	1,18 ▲	54,89% Rank10	56,62
401-500		Universidad de Sevilla	13551 Rank8	1,09 ▲	47,18%	52,21
701-800		Univ. Politéc. de Cataluña	11196 Rank9	1,20 ▲	60,28% Rank3	59,17 Rank6
301-400		Univ. Politéc. de Valencia	10168 Rank10	1,05 ▲	49,07%	55,17
501-600		Univ. Politéc. de Madrid	10094	1,09 ▲	49,80%	53,69
401-500		Universidad de Zaragoza	9962	1,10 ▲	50,04%	53,46
401-500		Univ. Santiago Compostela	8823	1,29 ▲	53,96%	54,95
401-500		Universidad de Oviedo	7614	1,24 ▲	49,26%	56,45
301-400		Universidad Pompeu Fabra	7236	1,81 ▲	64,84% Rank1	64,51 Rank1
701-800		Universidad de Málaga	6982	1,13 ▲	43,08%	50,49
701-800		Universidad de Murcia	6902	1,11 ▲	47,83%	47,60
801-900		Univ. de Castilla-La Mancha	6442	1,05 ▲	45,75%	53,40
501-600		Universidad Rovira i Virgili	6246	1,33 ▲	51,01%	60,12 Rank4
601-700		Universidad de La Laguna	6173	1,46 ▲	62,84% Rank2	61,86 Rank2
701-800		Universidad de Salamanca	5923	1,12 ▲	47,95%	50,32
701-800		Universidad de Córdoba	5860	1,13 ▲	50,32%	57,13
501-600		Universidad de Vigo	5771	1,15 ▲	52,04%	51,13
501-600		Universidad de Navarra	5689	1,54 ▲	51,66%	56,11
601-700		Universidad de Alicante	5302	0,93 ▼	43,42%	44,55
801-900		Universidad de Alcalá	4972	1,34 ▲	47,47%	52,31
901-1000		Univ. Carlos III de Madrid	4956	0,95 ▼	56,86% Rank9	53,10
---		Universidad de Valladolid	4879	0,89 ▼	43,80%	48,97
801-900		Universidad de Cantabria	4854	1,59 ▲	54,31%	61,01 Rank3

Posición ARWU	UA	Nombre Universidad	Número Trabajos Web of Science	Impacto Normal. Crown	Porcentaje Colaboración internacional	Porcentaje Primer Cuartil
801-900		Universidad de Girona	4604	1,33 ▲	50,22%	57,71 Rank9
901-1000		Universidad Rey Juan Carlos	4546	1,07 ▲	42,94%	49,41
---		Universidad de La Coruña	4520	1,13 ▲	40,91%	47,98
701-800		Universidad de Extremadura	4486	1,28 ▲	42,84%	45,03
901-1000		Universidad de Cádiz	4376	1,12 ▲	42,94%	48,39
501-600		Univ. de las Islas Baleares	4268	1,74 ▲	59,72% Rank5	57,01
601-700		Universidad Jaume I	3939	1,17 ▲	47,17%	52,52
601-700		Univ. Miguel Hernan. Elche	3841	1,23 ▲	43,76%	50,80
701-800		Universidad de Jaén	3542	1,08 ▲	45,65%	49,03
---		Univ. Nac. Ed. Dist.(UNED)	3246	1,04 ▲	40,82%	41,90
---		Universidad de Almería	3192	1,04 ▲	43,33%	45,56
701-800		Universidad de Lleida	2976	1,18 ▲	47,58%	59,08 Rank7
---		Universidad de León	2964	1,00 ▲	40,79%	44,79
801-900		Univ. de Las Palmas de GC	2935	1,15 ▲	44,33%	46,12
801-900		Univ. Pablo de Olavide	2736	1,39 ▲	50,51%	53,36
501-600		Univ. Pública de Navarra	2383	1,01 ▲	48,43%	53,13
---		Universidad de Huelva	2049	0,91 ▼	45,39%	51,97
---		Universidad Ramon Llull	1888	1,43 ▲	57,47% Rank8	55,90
---		Univ. Politéc. de Cartagena	1773	1,01 ▲	42,58%	54,10
---		Univ. Europea de Madrid	1538	1,28 ▲	40,38%	38,21
---		Universidad de Burgos	1489	0,91 ▼	42,85%	53,12
---		Universidad de La Rioja	1471	1,12 ▲	45,07%	54,16

▲ Disciplinas cuyo Impacto Normalizado es igual o superior a la media mundial.

▼ Disciplinas cuyo Impacto Normalizado es inferior a la media mundial.

Rank: Se indican las 10 universidades que mejor resultado obtienen y su posición en el conjunto de las universidades.

UA: Universidades Andaluzas.

## ■ Indicadores de excelencia

**Evolución del número y porcentaje de los trabajos altamente citados (Highly Cited Papers) de la Universidad de Granada en la base de datos Web of Science.**

	Porcentaje Trabajos TOP1	Porcentaje trabajos TOP10	Porcentaje Highly Cited Papers	Número Highly Cited Papers
2011	1,18%	14,24%	1,04%	22
2012	1,48%	13,22%	1,60%	39
2013	1,69%	12,78%	1,20%	29
2014	2,25%	14,49%	1,83%	47
2015	2,16%	14,12%	1,68%	45
2016	2,08%	15,15%	1,94%	54
2017	1,78%	14,05%	1,15%	31
2018	2,46%	15,57%	2,36%	68
2019	1,87%	13,47%	1,66%	55
2020	1,70%	12,79%	1,48%	55

## Resultados en ARWU

Posición ocupada por las universidades españolas en el top 500 del Academic Ranking of World Universities–Shanghai Rankings 2020.

Universidad	Posición a nivel mundial	Posición a nivel nacional
Universidad de Barcelona	151-200	1
Universidad de Granada	201-300	2-5
Universidad Autónoma de Barcelona	201-300	2-5
Universidad Complutense de Madrid	201-300	2-5
Universidad de Valencia	201-300	2-5
Universidad Autónoma de Madrid	301-400	6-9
Universidad Politécnica de Valencia	301-400	6-9
Universidad Pompeu Fabra	301-400	6-9
Universidad del País Vasco	301-400	6-9
Universidad de Oviedo	401-500	10-13
Universidad de Santiago de Compostela	401-500	10-13
Universidad de Sevilla	401-500	10-13
Universidad de Zaragoza	401-500	10-13

Puntuación obtenida por las universidades españolas del top 500 en los diferentes indicadores empleados por el Academic Ranking of World Universities en su edición 2020.

Universidad	Alumnos con Premio Nobel	Premios Nobel conseguidos	Profesores Altamente Citados	Nº papers Nature y Science	Número Publicaciones	Publicaciones por profesor
Universidad de Barcelona	0	0	22,1	12,9	50,7	21,7
Universidad de Granada	0	0	21	6,3	42,6	16,4
Univ. Aut. de Barcelona	0	0	9,9	12,3	46,7	23,3
Univ. Compl. de Madrid	17,2	0	9,9	11	45,1	15,3
Universidad de Valencia	0	0	12,1	7,1	46,3	17,5
Univ. Autónoma de Madrid	0	0	7	11,6	40	19,3
Univ. Polit. de Valencia	0	0	14	8	34	15,8
Universidad Pompeu Fabra	0	0	0	16,2	28,9	34,9
Universidad del País Vasco	0	0	7	12,5	38,8	16,9
Universidad de Oviedo	0	0	9,9	8,2	29,3	14,5
Univ. Santiago de Comp.	0	0	7	6,1	32,5	15,1
Universidad de Sevilla	0	0	9,9	3,5	38,4	13,9
Universidad de Zaragoza	0	0	9,9	7,1	34,8	15,3

## Proyectos de investigación

Evolución anual del número de proyectos, financiación total y promedio de los proyectos del plan nacional retos y generación de conocimiento de la Universidad de Granada 2016-2020.

Año	Número proyectos concedidos	Financiación promedio por proyecto	Financiación total
2016	99	86.196 €	8.533.404 €
2017	102	82.705 €	8.436.004 €
2018	92	90.567 €	8.332.181 €
2019	99	88.683 €	8.779.699 €
2020	118	100.351 €	11.841.483 €
<b>Total</b>	<b>510</b>	<b>448.502 €</b>	<b>45.922.771 €</b>

## ■ Investigadores destacados

“Ranking of the World Scientists: World’s Top 2% Scientists” donde aparecen 59 investigadores de la UGR ordenados según Índice H.

Nombre	Índice H	Nº docs	Citas	C Score	Área
1 Herrera, Francisco	101	712	44464	4,72	Artificial Intelligence & Image Processing
2 Herrera-Viedma, Enrique	73	463	19097	4,23	Artificial Intelligence & Image Processing
3 Aguilar-Saavedra, J. A.	72	979	29937	4,19	Nuclear & Particle Physics
4 Ruiz, Jonatan R.	55	356	12078	3,52	Sport Sciences
5 Gil, Ángel	52	389	10056	3,95	Nutrition & Dietetics
6 de Leon, Jose	51	347	9680	4,24	Psychiatry
7 Alarcón-Riquelme, M.	50	238	9259	3,63	Arthritis & Rheumatology
8 Rivera-Utrilla, J.	50	190	10183	3,59	Chemical Physics
9 Zarzuelo, Antonio	50	206	9459	3,20	Pharmacology & Pharmacy
10 Ortega, Francisco B.	48	325	9433	3,47	Sport Sciences
11 Moreno-Castilla, Carlos	46	185	10160	4,11	Chemical Physics
12 Olea, N.	44	234	11245	3,66	Toxicology
13 Zamora, Regino	44	129	6819	3,68	Ecology
14 Toledano, Manuel	43	228	5855	3,29	Dentistry
15 Colacio, Enrique	41	253	6035	3,71	Inorganic & Nuclear Chemistry
16 García-Campaña, Ana M.	40	205	4854	3,38	Analytical Chemistry
17 Sánchez-Polo, Manuel	39	125	5622	3,21	Chemical Engineering
18 Gálvez, Julio	37	144	4951	3,25	Pharmacology & Pharmacy
19 González, Felisa	37	124	4158	2,52	Mining & Metallurgy
20 Sanchez-Ruiz, Jose M.	37	136	4958	3,85	Biochemistry & Molecular Biology
21 Bea, Fernando	36	132	4508	3,87	Geochemistry & Geophysics
22 Rodríguez-Navarro, Carlos	36	102	4728	3,54	Geochemistry & Geophysics
23 del Aguila, Francisco	34	140	3237	3,52	Nuclear & Particle Physics
24 García, S.	34	129	8950	3,25	Artificial Intelligence & Image Processing
25 Pittau, Roberto	34	100	5043	3,50	Nuclear & Particle Physics
26 Hidalgo-Alvarez, R.	33	267	4732	3,49	Chemical Physics
27 Capitan-Vallvey, Luis Fermin	32	270	4072	3,39	Analytical Chemistry
28 Cordon, Oscar	32	220	4551	3,75	Artificial Intelligence & Image Processing
29 Maldonado-Hódar, Francisco J.	32	135	4088	3,44	Physical Chemistry
30 Muñoz, Miguel A.	32	180	4283	3,55	Fluids & Plasmas
31 Hódar, José A.	31	83	3460	3,48	Ecology
32 Ramírez, Javier	31	324	3383	3,11	Artificial Intelligence & Image Processing
33 Verdegay, José Luis	31	176	6153	3,59	Artificial Intelligence & Image Processing
34 Bellomo, Nicola	30	211	3490	3,71	Applied Mathematics
35 Delgado, M.	29	188	3704	3,16	Artificial Intelligence & Image Processing
36 Soler, Manuel	29	175	3224	3,66	Ornithology
37 Arias, José L.	28	85	3149	3,53	Pharmacology & Pharmacy
38 Arriola, Enrique Ruiz	28	244	3128	3,58	Nuclear & Particle Physics
39 Molina, Rafael	28	210	3332	3,31	Artificial Intelligence & Image Processing
40 López, Victoria	27	61	2704	3,31	Agronomy & Agriculture
41 González-Moles, Miguel Ángel	26	116	2167	3,24	Dentistry
42 Buela-Casal, Gualberto	25	200	2703	3,59	General Psycho. & Cognitive Sciences
43 Gamiz, Francisco	25	347	2326	3,30	Applied Physics
44 Pérez-Victoria, M.	25	53	2952	3,42	Nuclear & Particle Physics
45 Salcedo, L. L.	25	130	2043	3,47	Nuclear & Particle Physics
46 Aragón-Correa, J. Alberto	23	61	3683	3,60	Business & Management
47 Torres, Pedro J.	23	116	2172	3,56	General Mathematics
48 Camacho, Juan Pedro M.	22	164	2389	3,50	Evolutionary Biology
49 de Campos, Luis M.	22	118	1827	3,41	Artificial Intelligence & Image Processing
50 Moral, Serafín	22	144	1509	3,22	Artificial Intelligence & Image Processing
51 Delgado López-Cózar, Emilio	21	92	1286	2,98	Information & Library Sciences
52 Ruiz, David	20	40	1704	3,39	General Mathematics
53 González, Antonio	18	75	1447	3,16	Artificial Intelligence & Image Processing
54 Abellán, Joaquín	17	63	734	3,25	Artificial Intelligence & Image Processing
55 Ortega, Rafael	17	89	1127	3,31	General Mathematics
56 Sánchez, Miguel	17	77	1171	3,28	General Mathematics
57 Castro, Juan Luis	16	75	1656	3,28	Artificial Intelligence & Image Processing
58 Walley, Peter	13	15	957	3,15	Artificial Intelligence & Image Processing
59 Pinto, Maria	12	76	487	3,06	Information & Library Sciences

### MÁS INFORMACIÓN:

Ver Memoria / capítulo 2: **INVESTIGACIÓN** / Producción científica e impacto de la actividad investigadora

## INNOVACIÓN Y TRANSFERENCIA

### ■ Contratos y convenios

#### ■ Número e importe de contratos (desglosados OTRI y Fundación):

- Número total de contratos y convenios: 558 por importe de 7.814.895,24€
- Del número total, 19 son ordenes internas, por importe de 76.170,73 €.

#### ■ Diferenciación procedencia de convocatorias de proyectos colaborativos.

Del número total, trece (13) han sido financiados en convocatorias públicas por importe de 1.569.020,25 €

#### ■ MTAs y NDAs

- 8 MTAs.
- 21 NDAs.

#### ■ Acuerdos marco

3 acuerdos marcos o protocolos de colaboración.

#### ■ Licencias de patente: 3

#### ■ Cesiones de Know-how: 2

#### ■ Otros acuerdos

- 6 Acuerdos para participar en la convocatoria de ayudas de apoyo a agrupaciones empresariales innovadoras.
- 14 Acuerdos para participar en la convocatoria Ayudas para la realización de proyectos de interés colaborativo en el ámbito de los Ecosistemas de Innovación de los Centros de Excelencia internacional y en el Marco estratégico por el que se impulsa el desarrollo de proyectos singulares de actuaciones de transferencia en los Campus de Excelencia Internacional en las Áreas de la Estrategia de Investigación e Innovación para la Especialización Inteligente de Andalucía (RIS3 Andalucía). Proyectos de I+D+i. Línea 1ª. Modalidad b).Subvenciones PAIDI 2020.
- 8 Acuerdos para participar en la convocatoria de proyectos de colaboración con el tejido productivo regulados en el apartado Segundo 1.3. de la convocatoria de la Secretaría General de Universidades, Investigación y Tecnología de la Consejería de Conocimiento, Investigación y Universidad.

### ■ Proyectos de I+D colaborativa:

#### ■ Proyectos solicitados: 90

#### ■ Participantes: 219 entidades externas y 387 investigadores

#### ■ Proyectos concedidos: 20, por un importe de 1.892.177€

- Proyectos concedidos a través de subcontratación: 13, por un importe de 1.208.543 €
- Proyectos con subvención: 7, por un importe de 683.634 €.

### ■ Propiedad industrial e intelectual:

#### ■ Comunicaciones de invención: 45

#### ■ Solicitudes prioritarias: 24

#### ■ Solicitudes PCT: 12

#### ■ Solicitudes otros países: 6 (3 en EEUU y 3 ante la EPO)

#### ■ Registros de propiedad intelectual: 12 (+94 registros de material correspondiente a la obra "Visual Attention in realistic driving situations: Attentional capture and hazard prediction")

#### ■ Solicitudes de marcas: 4

### ■ Proyectos de valorización y desarrollo tecnológico.

#### ■ Plan propio: 6 (2 Proyectos de Valorización y 4 proyectos singulares. Total: 108.045€)

#### ■ Externos: 2 (financiación captada: 139.550€)

### ■ Empresa de base tecnológica:

#### ■ Proyectos identificados: 7

#### ■ Empresas constituidas: 2

#### ■ Empresas vivas al cierre: 54

#### ■ Contratos Art. 83 LOU suscritos con Spin-Offs:

- Número Contratos: 30
- Importe Contratos: 215.397,39 €
- **Licencias y cesiones suscritas con Spin-Offs: 2**
- **Ocupación CTT: 83%**
- **Ocupación CETIC: 93%**
  
- **Promoción Tecnológica:**
  - **Reuniones mantenidas: 52**
  - **Ofertas publicadas en marketplaces: 28**
  
- **Estadísticas web y RRSS**
  - **Visitas en otri.ugr.es: 43.000**
  - **Páginas vistas: 107.000**
  - **Seguidores @OTRIUGR: 2794**
  - **Listas que incluyen a @OTRIUGR: 175**
  
- **Plan Propio de Investigación**
  - **Ayudas solicitadas: 42**
  - **Ayudas concedidas: 32**
  - **Importe concedido: 180.000€**
  - **Importe movilizado estimado: 277.000€**

**INDICADORES GENERALES DE INTERNACIONALIZACIÓN**
**Indicadores Estrategia de Internacionalización**

INDICADORES ESTRATEGIA DE INTERNACIONALIZACIÓN		
Nº	Descripción	Situación 2021
1	Porcentaje de Centros / titulaciones / Departamentos / Institutos / Grupos de Investigación con EI aprobadas y publicadas	100% de los centros
2	Porcentaje de graduandos (los tres ciclos) con experiencia significativa en el extranjero (al menos uno de los siguientes: movilidad de estudios mínimo 3 meses, de prácticas mínimo 2 meses)	24,38% (Sin incluir el voluntariado y los cursos de verano)
3	Porcentaje de PDI con experiencia internacional significativa (al menos uno de los siguientes: una titulación obtenida en otro país; al menos un año de estancia académica en otro país; nivel C1 en alguna lengua extranjera; activo en asociaciones académicas/científicas internacionales o dirección de revistas internacionales)	24,61 %
4	Porcentaje de PAS con experiencia internacional significativa (al menos uno de los siguientes: una titulación obtenida en otro país; al menos un año de estancia profesional en otro país; nivel C1 en alguna lengua extranjera; activo en la dirección de asociaciones profesionales internacionales)	4,74%
5	Porcentaje de estudiantes internacionales en titulaciones de posgrado (Máster y Doctorado). Por <i>internacional</i> , se entiende que proceda de otro sistema educativo, o que tenga pasaporte extranjero.	Máster: 17 % Doctorado: 37 %
6	Porcentaje de publicaciones indexadas en coautoría internacional (co-autor/es de universidades/centros de investigación en otros países) o en volúmenes colectivos de composición internacional	54%
7	Número de doctorandos, posdoctorados, profesores visitantes e investigadores internacionales recibidos (UGR, Departamento, Institutos/Grupos)	IWC 2020/2021 – 87
8	Porcentaje de asignaturas (materias/módulos) con elementos internacionales significativos (impartido en otra lengua; metodología internacional (equipos multinacionales, aprendizaje colaborativo on-line etc.); contenidos, estudios de caso y lecturas internacionales; mínimo 10% de estudiantes internacionales matriculados; participación significativa de profesorado internacional visitante)	13,28 %

**Indicadores Programa de Excelencia, Coordinación y apoyo a las Universidades Públicas de Andalucía (PECA) – Junta de Andalucía**

<b>Indicador</b>	<b>Dato UGR</b>
<b>1.- Movilidad Internacional Saliente</b>	
% Estudiantes en movilidad saliente / total estudiantes matriculados en titulaciones completas	4,36%
% PDI en movilidad saliente / total PDI (equivalente a TC)	2,55%
% PAS en movilidad saliente / total PAS capítulo I	0,45%
<b>2.- Movilidad Internacional Entrante</b>	
% Estudiantes entrantes / total estudiantes matriculados en titulaciones completas	5,43%
% PDI entrante / total PDI (equivalente a TC)	1,58%
% PAS entrante / total PAS capítulo I	0,77%
<b>3.- Estudiantes Internacionales</b>	
% Estudiantes Extranjeros matriculados en titulaciones completas / total estudiantes matriculados en titulaciones completas	4,76 % grado 19,58 % máster 39,10 % doctorado
<b>4.- Titulaciones Internacionales</b>	
Número de titulaciones conjuntas (en RUCT), y de convenios para títulos dobles o múltiples	28
<b>5.- Internacionalización del Doctorado</b>	
% tesis defendidas en régimen de co-tutela / total de tesis defendidas	54,67%
% tesis defendidas con Mención Internacional / total de tesis defendidas	80,84%
<b>7.- Publicaciones en co-autoría internacional</b>	
% de publicaciones WoS en co-autoría internacional	47,41%
<b>8.- Captación de fondos para la colaboración internacional</b>	
Captación de fondos para la colaboración internacional en 2020 (Fondos obtenidos en convocatorias competitivas: proyectos vigentes 2020 sin contar programas de movilidad)	10.969.150,36 €

**COOPERACIÓN INSTITUCIONAL**
**Acuerdos internacionales registrados en Secretaría General: julio de 2020 a junio 2021**

INSTITUCION	PAIS
Universidad de Florencia/ Firenze	Italia
Universidad de Bolonia/ Bologna	Italia
Beijing International Studies University - BISU - Peking	China
Udmurt State University	Rusia
ESITC - Escuela Superior de Ingenieros de Trabajos de la Construcción, Caen	Francia
Universidad Católica de Santiago de Guayaquil	Ecuador
FUDEN - Fundación para el Desarrollo de la Enfermería	España
Acción contre el Hambre - ACCH	España
GIS4TECH (Spin off UGR)	España
Medicus Mundi Sur	España
Ayuntamiento de Almuñecar	España
Ayuntamiento de Villanueva de la Reina	España
Ruprecht Karls Universität Heidelberg	Alemania
Fundación Carolina	España
Servicio Español para la Internacionalización de la Educación SEPIE	España
Instituto Camões	Portugal
Universidad Nacional de Chimborazo - UNACH	Ecuador
Fundación Carolina	España
Fundación Carolina	España
Universidad de Buenos Aires, Fac. CC Sociales	Argentina
Universidad Federal de Minas Gerais	Brasil
Pontificia Universidad Católica de Chile - PUC	Chile
Seisen University	Japón
Universidad Anáhuac, Querétaro	México
Danish Agency for Science and Higher Education	Dinamarca
Universidad Nacional de Salta	Argentina
Yerevan State University, Ereván/Yerevan	Armenia
Azerbaijan University of Architecture and Construction	Azerbaijan
Universidad Federal de Sao Carlos	Brasil
Pontificia Universidad Católica Rio Grande do Sul - PUCRS	Brasil
Departamento Universitario Obrero y Campesino-DUOC de la Pontifica Universidad Católica de Chile-PUC	Chile
Nanjing University of Information Science and Technology	China
China University of Geosciences, Wuhan	China
Universidad Jorge Tadeo Lozano / UTADAO	Colombia
California State University Fresno	EEUU
University of Guam	EEUU
Fundación Carolina	España
Bahir Dar University	Etiopía
University of Asia and the Pacific	Filipinas
Embajada de Haití	Haití
Universidad de Ferrara	Italia
University of Nairobi	Kenia
Universidad La Salle Noroeste	México
Colegio México - COLMEX	México
TecNM -CIIDET Centro Interdisciplinario de Investigación y Docencia en Educación Técnica	México
Universidad Nacional de Asunción	Paraguay
Centro de Estudios Regionales Andinos Bartolomé de las Casas de Cuzco	Perú
Universidad Nacional de Jaen Jaen (UNJ)	Perú
Universidad Nacional de Chimborazo - UNACH	Ecuador
Universidad Nacional Mayor de San Marcos - UNMSM	Perú
Bar-Ilan University	Israel
Voronezh State University	Rusia
Fundación por los Derechos, la Igualdad y la Solidaridad Internacional en Andalucía (en adelante Alianza	España

por la Solidaridad)

Universidad de Mendoza	Argentina
Universidad Federal de Paraíba UFPB	Brasil
University of Lethbridge	Canadá
Nara Institute of Science and Technology - NAIST	Japón
Universidad Michoacana de San Nicolás de Hidalgo - UMSNH	México
Universidad de Colima	México
Universidad Nacional Autónoma de México (UNAM)	México
The University of Auckland	Nueva Zelanda
St. Petersburg Polytechnic University - SPbPU	Rusia
Peking University Beijing	China
Ministerio Público del Perú	Perú

### Proyectos Internacionales de Cooperación Académica

Institución	Finalidad	Países participantes
EUROPUBHEALTH: Erasmus Mundus Master in Public Health	ERASMUS+ KA1 EMJMD	Bélgica, España, Francia, Países Bajos, Irlanda, Polonia, Reino Unido
GEMMA: Erasmus Mundus Master's Degree in Women's and Gender Studies (edición 2019)	ERASMUS+ KA1 EMJMD	España, Países Bajos, Italia, Reino Unido, Polonia, Hungría
COSI: Joint Master Degree in COlour in Science and Industry	ERASMUS+ KA1 EMJMD	Bélgica, España, Francia, Países Bajos, Irlanda, Italia, Reino Unido
MITRA: Master en Migraciones Transnacionales	ERASMUS+ KA1 EMJMD	Bélgica, España, Francia, Hungría, Irlanda, Polonia, Rumanía
PATHWAY: Clinician Scientist Training and Career Pathways	ERASMUS+ KA2 Asociaciones Estratégicas	Bélgica, España, Países Bajos, Reino Unido
AIMED: Aiming to educate by promoting the academic dimension of Erasmus+	ERASMUS+ KA2 Asociaciones Estratégicas	Bélgica, Eslovenia, España, Lituania, Luxemburgo, Polonia,
DIGIPASS: Virtual Environments for Supporting Mobility	ERASMUS+ KA2 Asociaciones Estratégicas	España, Países Bajos, Irlanda, Italia, Reino Unido, Polonia
REFLECT: Raising awareness and stimulating executive functioning and social emotional learning by integrating evidence based strategies in the classroom to empower pupils, teachers and parents	ERASMUS+ KA2 Asociaciones Estratégicas	Bélgica, España, Grecia, Portugal, Suecia, Reino Unido
READCOM: Reading Communities under the Erasmus+ programme	ERASMUS+ KA2 Asociaciones Estratégicas	España, Grecia, Italia, Portugal, Reino Unido
AGROS: AGRofood sustainable gOals	ERASMUS+ KA2 Asociaciones Estratégicas	Chipre, Croacia, España, Grecia, Lituania, Serbia
ARSC: Augmented Reality for Stone Cladding Safe Assembling Operation	ERASMUS+ KA2 Asociaciones Estratégicas	Alemania, España, Polonia
TICKET: Transnational Intercultural Competence through Knowledge Exchange and Training	ERASMUS+ KA2 Asociaciones Estratégicas	Alemania, Bélgica, España, Países Bajos, Italia, Polonia, Reino Unido
UNISAFE: Security and safety on HEIs students and staff moving abroad	ERASMUS+ KA2 Asociaciones Estratégicas	Bélgica, España, Francia, Italia, Polonia, Reino Unido, Rumanía
YouthPB: Youth PB Accelerator	ERASMUS+ KA2 Asociaciones Estratégicas	España, Polonia, Reino Unido
MOTION: from Overtourism To Innovating sOlutions in the EU	ERASMUS+ KA2 Asociaciones Estratégicas	Finlandia, Alemania, España, Lituania, Polonia
ECSTRA: Employability Competencies for Students Through implementation and Recognition of Activities	ERASMUS+ KA2 Asociaciones Estratégicas	Lituania, Francia, España
MICROBE: Minimizing the influence of coronavirus and negative emotions in a built environment by behavioral change	ERASMUS+ KA2 Asociaciones Estratégicas	Lituania, Bulgaria, Estonia, España, Italia

Institución	Finalidad	Países participantes
SeLFiE: Steam education and Foreign Language learning in Europe	ERASMUS+ KA2 Asociaciones Estratégicas	España, Polonia, Malta
MIGRIMAGE: Imágenes de la Migración en la Frontera Sur	ERASMUS+ KA2 Asociaciones Estratégicas	España, Italia, Grecia
TechTransfer: Technology Transfer Together	ERASMUS+ KA2 Asociaciones Estratégicas	República Checa, España, Eslovaquia
EFFORT: Towards a European framework for translation	ERASMUS+ KA2 Asociaciones Estratégicas	España, Polonia, Rumanía, Reino Unido, Suiza, Eslovenia, Dinamarca, Finlandia, Países Bajos
TASTstrategy: Combating skills mismatch through a transdisciplinary approach and skills transferability	ERASMUS+ KA2 Asociaciones Estratégicas	Francia, Rumanía, España, Grecia
TEAM: Teacher Education About Multilingualism	ERASMUS+ KA2 Asociaciones Estratégicas	Polonia, Israel, Alemania, Grecia, España, Croacia, Reino Unido, Italia
STORYLINE: STORYtelling for Learning in an Intercultural and Non-formal Environment	ERASMUS+ KA2 Asociaciones Estratégicas	Rumanía, Portugal, España
Beyond the Limits: Developing Entrepreneurship via Creativity in Schools	ERASMUS+ KA2 Asociaciones Estratégicas	Turquía, Letonia, España, Italia, Rumanía, Portugal, Reino Unido, Italia
DIONE: Digitalising mobility and international networks with open education	ERASMUS+ KA2 Asociaciones Estratégicas	Alemania, Serbia, Reino Unido, Bélgica, Noruega, España
EDiToR: Learning how to Teach, Teaching how to Learn. Facing Challenges of Global Change in Higher Education Using Digital Tools for Reflective, Critical and Inclusive Learning on European Historical Landscapes	ERASMUS+ KA2 Asociaciones Estratégicas	Croacia, Italia, Chipre, España
GO-DIIP: Integrating digital collaborative environments into Joint programmes (institución asociada)	ERASMUS+ KA2 Asociaciones Estratégicas	Italia, Bélgica, España, Noruega, Francia
INSITES: Institutionnalisation des Structures d'Innovation, de Transfer et d'Exploitation du Savoir	ERASMUS+ KA2 Desarrollo de Capacidades	España, Marruecos, Portugal, Suecia
CHINLONE: Connecting Higher Education Institutions for a New Leadership on National Education	ERASMUS+ KA2 Desarrollo de Capacidades	Bélgica, España, Italia, Myanmar, Suecia
COPHELA: Cooperation in Quality Assurance for Pharmacy Education and Training Between Europe and Latin America	ERASMUS+ KA2 Desarrollo de Capacidades	Brasil, Chile, España, Italia, Méjico, Portugal
EARTH : Education, Agriculture and Resources for Territories and Heritage	ERASMUS+ KA2 Desarrollo de Capacidades	Argentina, Bolivia, España, Francia, Italia, Paraguay
PAGES: Post-Crisis Journalism in Post-Crisis Libya: A Bottom-up Approach to the Development of a Cross-Media Journalism Master Program	ERASMUS+ KA2 Desarrollo de Capacidades	España, Italia, Libia, Portugal,
PEACE: Strengthening of National Research Capacity on Policy, Conflict Resolution, and Reconciliation	ERASMUS+ KA2 Desarrollo de Capacidades	Alemania, España, Irlanda, Palestina
TeComp: Strengthening Teaching Competences in Higher Education in Natural and Mathematical Sciences	ERASMUS+ KA2 Desarrollo de Capacidades	Albania, Bélgica, Eslovaquia, España, República, Checa, Serbia
NeuCare: Neurodevelopmental CARE for Refugees	ERASMUS+ KA2 Desarrollo de Capacidades	España, Jordania, Palestina, Portugal,
ITACA: Innovative Training Center to support a 3rd cycle Advanced Education Course to face Environmental Emergency in Azerbaijan	ERASMUS+ KA2 Desarrollo de Capacidades	Azerbaiyán, Dinamarca, Alemania, Grecia, Italia
MACCARD: Master Degree in Climate Change, Agriculture and Sustainable Rural Development	ERASMUS+ KA2 Desarrollo de Capacidades	Ecuador, España, Italia, Perú
MIGRANTS: Master Degree in Migration Studies: Governance, Policies and Cultures	ERASMUS+ KA2 Desarrollo de Capacidades	Italia, España, Túnez
RAQMYAT: Stratégies numériques pour la formation doctorale en	ERASMUS+ KA2 Desarrollo de	España, Italia, Reino Unido,

Institución	Finalidad	Países participantes
sciences humaines et sociales en Tunisie	Capacidades	Túnez
SUCCESS: Strengthening Criminology teaching through Cooperation among European and South-american universities	ERASMUS+ KA2 Desarrollo de Capacidades	Brasil, Colombia, España, Perú, Portugal
ECALFOR: Evaluación de la formación del profesorado en América Latina y Caribe. Garantía de la calidad de los títulos de educación	ERASMUS+ KA2 Desarrollo de Capacidades	España, Francia, Italia, Finlandia, México, República Dominicana, Panamá, Ecuador, Brasil
DeCAIR: Developing Curricula for Artificial Intelligence and Robotics	ERASMUS+ KA2 Desarrollo de Capacidades	Jordania, Líbano, Italia, España, Alemania, Grecia
IHiLEAD: Indonesian Higher Education Leadership	ERASMUS+ KA2 Desarrollo de Capacidades	Reino Unido, Indonesia, Eslovenia, España
PACTUM: Projecting Academic Capacities with Tunisian Universities through Master courses	ERASMUS+ KA2 Desarrollo de Capacidades	Italia, Túnez, España, Francia
SAHA: raiSe libyAn Higher education heAlth sector for the benefit of local society	ERASMUS+ KA2 Desarrollo de Capacidades	Italia, España, República Checa, Libia
SWATH: Sustainable Wastewater Treatment for Hospitals	ERASMUS+ KA2 Desarrollo de Capacidades	Líbano, España, Suecia, Francia, Finlandia
BioAll: Biohealth Gear Box Alliance	ERASMUS+ KA Alianzas para el conocimiento	España, Italia, Países Bajos, Portugal
eTOMATO: Training and Orientation for Multifunctional Agriculture entrepreneurial Opportunities	ERASMUS+ KA Alianzas para el conocimiento	Bélgica, Bulgaria, España, Italia
EduBots: Best practices of pedagogical chatbots in higher education	ERASMUS+ KA Alianzas para el conocimiento	Chipre, Croacia, España, Letonia, Noruega, Suecia, Reino Unido
UNLOCK: Creativity in HEIs through a game design approach	ERASMUS+ KA Alianzas para el conocimiento	Alemania, Dinamarca, España, Países Bajos, Lituania, Portugal
Arqus European University Alliance	ERASMUS+ KA2 Universidades Europeas	Alemania, Austria, España, Francia, Italia, Lituania, Noruega
CLeDI: Creative Learning Districts for Inclusion	ERASMUS+ KA3	Eslovenia, España, Italia, Turquía
CalohE2: Measuring and Comparing Achievements of Learning Outcomes in Higher Education Phase 2	ERASMUS+ KA3	Alemania, Austria, Bélgica, Croacia, España, Eslovenia, Estonia, Dinamarca, Finlandia, Francia, Grecia, Países Bajos, Hungría, Irlanda, Italia, Islandia, Lituania, Malta, Polonia, Portugal, Suecia, Turquía
InScool2: Inclusive Schools II	ERASMUS+ KA3	Reino Unido, Italia, España, Países Bajos, Bélgica, Polonia
SLUSIK: Service Learning Upscaling Social Inclusion for Kids	ERASMUS+ KA3	Bélgica, Croacia, Irlanda, España, Austria, Eslovaquia
Jean Monnet Module EnviEU Environment Framework for a sustainable Europe	ERASMUS+ Jean Monnet	España
Jean Monnet Project: LUDELOR: La Lucha contra la Delincuencia Organizada. Enfoques normativo, operativo y judicial en la recuperación y gestión de activos derivados del crimen	ERASMUS+ Jean Monnet	España
Jean Monnet Project: EUCONS: The constitutional bases of Europe: Building a common European constitutional culture	ERASMUS+ Jean Monnet	España
Jean Monnet Chair IREF-EU Integration of Asylum-Seekers and Refugees in the European Union	ERASMUS+ Jean Monnet	España
Jean Monnet Chair PM2EU+: PM2 by European Commission. Open, free and common project management framework for all European institutions, companies and citizens	ERASMUS+ Jean Monnet	España

Institución	Finalidad	Países participantes
FitBack: The European Network for the Support of Development of Systems for Monitoring Physical Fitness of Children and Adolescents	ERASMUS+ Sports	Eslovenia, Finlandia, Serbia, Hungría, España, Portugal, Suiza, Croacia, Finlandia, Italia
B4ALL: Badminton for All - European Network for the Promotion of Inclusive Badminton	ERASMUS+ Sports	España, Dinamarca, Francia, Finlandia
Experienti@	Acciones preparatorias de la UE en el ámbito del deporte	Portugal, España, Italia, Irlanda, Brasil, Países Bajos, Croacia
STEP UP Protection: STEpping up the European cooperation and communication among PUBlic & Private organizations for the PROTECTION of posted workers' rights	Programa Europeo de Empleo e Innovación Social (EaSI)- PROGRESS	Italia, Portugal, Rumanía, Lituania, España
FORUM: Breaking myths through intercultural dialogues	Europa con los Ciudadanos	España, Francia, Irlanda, Bélgica, Italia
Ouvrez vos cœurs á la culture francophone !	AUF Développement d'Espaces Francophones d'Innovation (DEFI)	España, Francia
SIHFLES: La méthode directe dans l'enseignement des langues vivante	AUF Développement d'Espaces Francophones d'Innovation (DEFI)	España
Elaboración de recursos educativos multimedia para estudiantes hispanohablantes "La literatura rusa en el proceso educativo mundial. Métodos innovadores de enseñanza de la literatura rusa como extranjera "	Fundación Russkiy Mir	España, Rusia
Seminario del segundo centenario del nacimiento de Dostoievski	Fundación Russkiy Mir	España, Rusia
Elaboración y edición de un diccionario de léxico emotivo	Fundación Russkiy Mir	España, Rusia
Red PIMA de Educación	OEI – Junta de Andalucía	
Red PIMA de Medio ambiente y desarrollo sostenible	OEI – Junta de Andalucía	
Arqus R.I.	Horizonte 2020	España, Noruega, Austria, Alemania, Francia, Italia, Lituania
Subvención de SEPIE para Arqus European University Alliance	Servicio Español para la Internacionalización de la Educación – SEPIE	
Subvención del Ministerio de Ciencia, Innovación y Universidades para Universidades europeas. Real Decreto 611/2019, de 25 de octubre	Ministerio de Ciencia, Innovación y Universidades	

**MOVILIDAD INTERNACIONAL DE ESTUDIANTES**
**Programa ERASMUS+**

Subprograma	Recibidos 20/21	Enviados 20/21
Erasmus+ movilidad europea para estudios	977	797 (29 virtual)
Erasmus+ : International Credit Mobility	62	4
Erasmus Mundus Acción 1 (Másteres Conjuntos)	1	16
Erasmus+ movilidad europea para prácticas	27	26
Ceimar – Estudios	-	3
Ceimar – Prácticas	-	1
<b>TOTAL</b>	<b>1.067</b>	<b>847</b>

**Programa Propio de Movilidad Internacional (Plan Propio de Internacionalización)**

Subprograma	Recibidos 20/21	Enviados 20/21
<b>Programa 1.1 Plan Propio de Internacionalización</b>	<b>62</b>	<b>16 (9 virtual)</b>
EEUU y Canadá	1	6
Latinoamérica	41	6
Europa Central y del Este	14	4
Países Árabes y del Mediterráneo	-	-
Australia, Oceanía y Asia	6	-
<b>Programa 1.2 PPI Movilidad Internacional de Doctorado</b>	<b>-</b>	<b>79 concedidas en convocatoria actual y aplazados (12 ejecutadas)</b>
<b>Programa 2 Plan Propio de Internacionalización</b>		
2.1 Ayudas y bolsas de viaje para estancias formativas internacionales	-	4 (virtuales)
2.2 Ayudas y bolsas de viaje para cursos de verano internacionales	-	10 (virtuales)
<b>TOTAL</b>	<b>62</b>	<b>109</b>

**Otros programas de movilidad**

Subprograma	Recibidos 20/21	Enviados 20/21
Programa Movilidad Internacional Europa-Suiza	14	13
Programa de Intercambio y Movilidad Académica (PIMA)	-	-
Libre Movilidad	-	-
Programas Study Abroad	-	-
Prácticas Internacionales	23	116
Lectorados	-	3
Programa 4. Becas y ayudas para realizar estancias en la Universidad de Granada del Centro de Iniciativas de Cooperación al Desarrollo (CICODE)	7	-
Programa Siebold de Tohoku University	-	1
ARQUS 6.5	-	4
ARQUS 6.8	-	1
ARQUS 6.11	-	1
ARQUS 3.4	-	7
Earth	-	28 (virtual)
E-Tomate	-	9 (virtual)
<b>TOTAL</b>	<b>44</b>	<b>183</b>

**Programas de movilidad para cursar titulaciones completas**

Programa	Recibidos 20/21
Fundación Carolina	4
Becas de excelencia Embajadas de España en República Checa, Eslovaquia, Polonia y Rumanía	30
Becas de excelencia Embajadas de España Embajada en Marruecos	33
<b>TOTAL</b>	<b>67</b>

**Cifras totales de movilidad estudios de grado y posgrado**

	2014/2015	2015/2016	2016/2017	2017/2018	2018/2019	2019/2020	2020/2021
<b>Recibidos</b>	2.796	2.868	3.009	2.886	2.992	2.997	1.240
<b>Enviados</b>	2.009	2.361	2.344	2.614	2.711	2.387	1.139
<b>TOTAL</b>	<b>4.805</b>	<b>5.229</b>	<b>5.353</b>	<b>5.500</b>	<b>5.703</b>	<b>5.384</b>	<b>2.379</b>

**Distribución por centros: Porcentaje de egresados con experiencia de movilidad**

CENTRO	% egresados con experiencia internacional
Centro de Magisterio La Inmaculada	16,54%
Escuela Internacional de Posgrado	13,07%
Escuela Técnica Superior de Arquitectura	66,29%
Escuela Técnica Superior de Caminos, Canales y Puertos	34,44%
Escuela Técnica Superior de Ing. Informática y de Telecomun.	27,19%
Escuela Técnica Superior de Ingeniería de Edificación	38,00%
Facultad de Bellas Artes	29,75%
Facultad de Ciencias	25,83%
Facultad de Ciencias del Deporte	30,32%
Facultad de Ciencias de la Educación	18,49%
Facultad de Ciencias de la Salud	6,70%
Facultad de Ciencias de la Salud de Ceuta	11,11%
Facultad de Ciencias de la Salud de Melilla	7,92%
Facultad de Ciencias Económicas y Empresariales	34,49%
Facultad de Ciencias Políticas y Sociología	40,58%
Facultad de Ciencias Sociales y Jurídicas de Melilla	18,42%
Facultad de Comunicación y Documentación	29,16%
Facultad de Derecho	32,30%
Facultad de Educación y Humanidades de Melilla	28,28%
Facultad de Educación, Economía y Tecnología de Ceuta	26,56%
Facultad de Farmacia	39,37%
Facultad de Filosofía y Letras	36,05%
Facultad de Medicina	32,53%
Facultad de Odontología	20,00%
Facultad de Psicología	29,18%
Facultad de Relaciones Laborales y Recursos Humanos	25,00%
Facultad de Trabajo Social	32,82%
Facultad de Traducción e Interpretación	79,40%
<b>TOTAL</b>	<b>24,38%</b>

**Distribución por centros: Programa Erasmus+**

Centro	Recibidos	Enviados
FAC. BELLAS ARTES	17	15
FAC. CIENCIAS	54	96
FAC. DE CIENCIAS DEL DEPORTE	20	12
FAC. CC. EDUCACION	39	38
FAC. CC. ECONOMICAS Y EMPRESAR	123	87
FAC. CC. POLITICAS Y SOCIOLOGIA	129	32
FAC. DERECHO	79	54
FAC. FARMACIA	51	77
FAC. FILOSOFIA Y LETRAS	143	59
FAC. MEDICINA	51	45
FAC. ODONTOLOGIA	0	8
FAC. PSICOLOGIA	52	35
FAC. TRADUCCION E INTERPRETACION	122	59
ETS. ARQUITECTURA	54	31
ETS. INFORMATICA Y TELECOMUNI.	13	29
ETS. CAMINOS CANALES Y PUERTOS	35	16
ETSI DE EDIFICACION	7	8
FAC. COMUNICACIÓN Y DOCUMENTACIÓN	13	5
FAC. DE CIENCIAS DE LA SALUD	0	8
FAC. DE RELACIONES LABORALES Y RECURSOS HUMANOS	4	11
FACULTAD DE TRABAJO SOCIAL	4	10
FAC. DE EDUCACIÓN, ECONOMÍA Y TEC. DE CEUTA	3	23
FAC. EDUCACION Y DEL DEPORTE DE MELILLA	2	16
FAC. CC SOCIALES DE MELILLA	1	11
FAC. CC DE LA SALUD DE MELILLA	0	3

Centro	Recibidos	Enviados
FAC. DE CC. DE LA SALUD CEUTA	0	0
CENTRO DE MAGISTERIO LA INMACULADA	5	10
ESCUELA INTERNACIONAL DE POSGRADO	46	49
<b>TOTAL</b>	<b>1.067</b>	<b>847</b>

### Distribución de la movilidad internacional por país: Programa Propio y Erasmus+ Dimensión Internacional

PAÍS	RECIBIDOS	ENVIADOS
Albania	2	0
Argelia	1	0
Argentina	6	1
Armenia	1	0
Australia	2	0
Bielorrusia	2	1
Bolivia	1	0
Bosnia-Herzegovina	7	1
Brasil	9	0
Chile	8	3
China (Rep. Popular)	4	0
Colombia	8	0
Costa de Marfil	9	1
Egipto	3	0
Estados unidos	1	6
Guatemala	4	0
Irán	2	0
Israel	1	0
Jordania	3	1
Kazajistán	2	0
Kirguistán	1	0
Mauritania	3	0
Marruecos	8	0
México	5	2
Montenegro	3	0
Rusia	17	4
Togo	5	0
Ucrania	5	0
Uruguay	1	0
<b>TOTAL</b>	<b>124</b>	<b>20</b>

### Distribución por país: Programa Movilidad Internacional para estudiantes de Doctorado

PAÍS	ENVIADOS*
Argentina	1
Francia	3
Italia	1
Portugal	3
Reino Unido	1
República Checa	1
Rumanía	1
Suecia	1
<b>TOTAL</b>	<b>12</b>

\*Solo se han incluido movildades ejecutadas hasta junio 2021.

**Distribución por país: Programas de corta duración (Programa 2. Plan Propio de Internacionalización)**

PAÍS	Enviados
<b>ESTANCIAS FORMATIVAS</b>	
Francia	4
<b>CURSOS DE VERANO</b>	
Alemania	5
Corea del Sur	2
Israel	1
Portugal	1
Rusia	1
<b>TOTAL</b>	<b>14</b>

**Distribución por país de la movilidad internacional**

PAÍS	RECIBIDOS	ENVIADOS
Albania	2	0
Alemania	132	76
Argelia	7	1
Argentina	7	6
Armenia	1	0
Australia	2	1
Austria	18	21
Bélgica	47	36
Bielorrusia	2	1
Bolivia	1	1
Bosnia-Herzegovina	7	2
Brasil	9	1
Bulgaria	2	17
Canadá	0	2
Chile	9	5
China (Rep. Popular)	4	0
Chipre	1	2
Colombia	8	0
Corea del Sur	0	2
Costa de Marfil	9	1
Croacia	3	7
Dinamarca	5	4
Egipto	3	1
Eslovaquia	10	11
Eslovenia	4	9
Estados Unidos	5	18
Estonia	3	2
Finlandia	6	13
Francia	288	119
Grecia	8	7
Guatemala	4	0
Hungría	6	15
Irán	2	0
Irlanda	7	19

PAÍS	RECIBIDOS	ENVIADOS
Islandia	2	3
Israel	1	1
Italia	297	309
Japón	1	1
Jordania	3	1
Kazajistán	2	0
Kirguistán	1	0
Letonia	2	5
Lituania	1	17
Malta	0	3
Marruecos	43	0
Mauritania	4	0
México	17	6
Montenegro	3	0
Noruega	6	12
Países Bajos	5	15
Palestina	0	1
Perú	0	1
Polonia	44	81
Portugal	14	98
Reino Unido	63	51
República Checa	24	37
Rumanía	17	28
Rusia	17	8
Senegal	2	0
Serbia	1	5
Suecia	0	5
Suiza	14	17
Togo	8	0
Turquía	20	7
Ucrania	5	1
Uruguay	1	0
<b>TOTAL</b>	<b>1.240</b>	<b>1.113</b>

**MOVILIDAD INTERNACIONAL CON FINES DOCENTES**

Subprograma	Recibidos 20/21	Enviados 20/21
<b>Programa Erasmus+</b>		
Erasmus+: Movilidad de Profesores con fines docentes en países miembros del Programa	-	36 (ejecutadas 18)
Erasmus+: Movilidad de Profesores con fines docentes en países Asociados (International Credit Mobility)	62 (5 ejecutadas)	24 (4 ejecutadas) 9 indican que se cancelan
<b>Programa 3.2 Plan Propio de Internacionalización</b>	-	<b>4</b>
<b>TOTAL</b>		

**MOVILIDAD INTERNACIONAL CON FINES FORMATIVOS**

Subprograma	Recibidos 20/21	Enviados 20/21
Modalidad para la formación lingüística	-	28 nominados
Modalidad para estancias breves en servicios, oficinas o laboratorios en instituciones participantes en el Programa Erasmus+ (Países socios)	-	7 ejecutadas
Modalidad para estancias breves en servicios, oficinas o laboratorios en instituciones extranjeras y países asociados.	173 nominados (1 ejecutada)	20 nominados
Modalidad para asistencia a jornadas, y seminarios.	2 (SSP21)	-
<b>TOTAL</b>	<b>3</b>	<b>7</b>

**MOVILIDAD INTERNACIONAL CON FINES DE GESTIÓN**

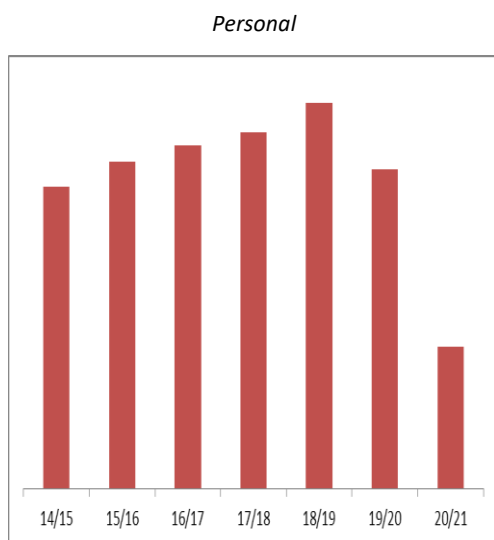
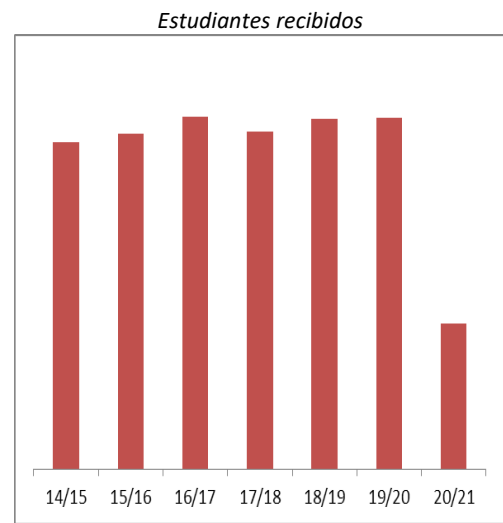
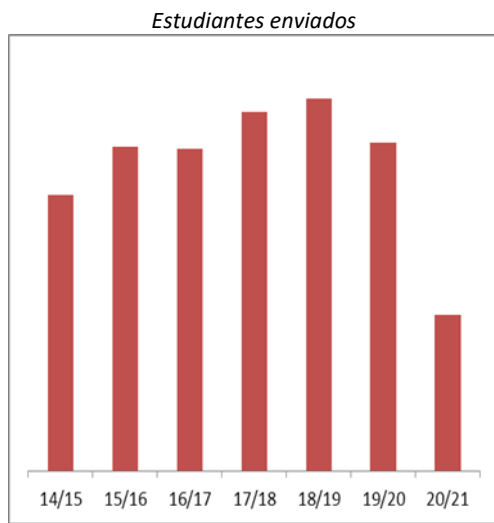
Subprograma	Enviados 20/21
Programa de movilidad Erasmus para apoyo organizativo (OS)	20
<b>Programa 8</b> Plan Propio de Internacionalización	En publicación
<b>TOTAL</b>	<b>20</b>

**MOVILIDAD INTERNACIONAL CON FINES DE INVESTIGACIÓN**

Subprograma	Recibidos 20/21	Enviados 20/21
Estancias PDI Universidad de Brown	N/A	-
Investigadores recibidos en el International Welcome Centre (IWC)	87	N/A
Grupo Coimbra	10	--
Asociación Universitaria Iberoamericana de Posgrado (AUIP)	14	7
Grupo de Universidades Iberoamericanas la Rábida	-	-
<b>TOTAL</b>	<b>113</b>	<b>7</b>

## EVOLUCIÓN DE LAS MOVILIDADES

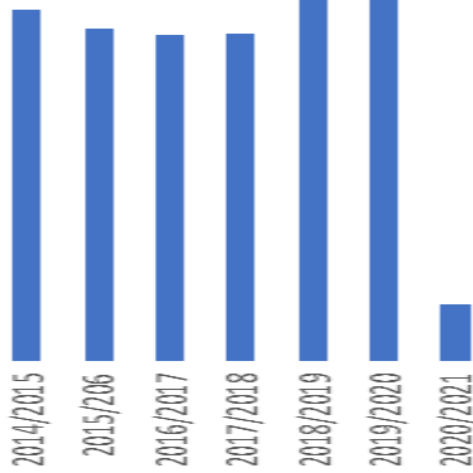
### Evolución movilidades: Programa Erasmus



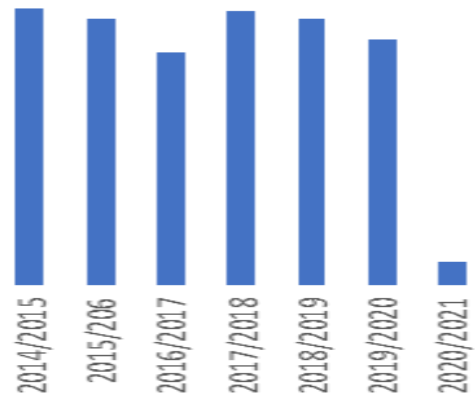
- +80.000 Movilidades desde el inicio del Programa Erasmus en 1987
- Más de 40.000 Estudiantes recibidos y más de 34.000 estudiantes enviados

Evolución movilidades: Programa Propio de Movilidad Internacional

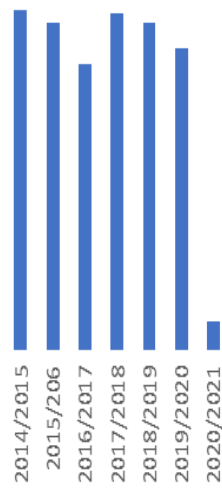
Estudiantes enviados



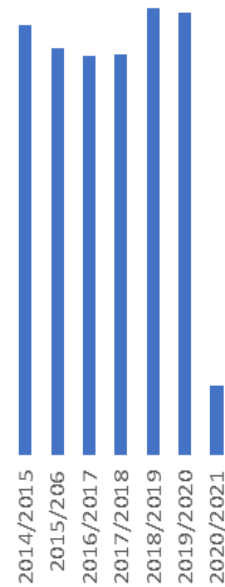
Estudiantes recibidos



Movilidad docente



Total de movilidades



**BECAS Y AYUDAS AL ESTUDIO**
**BECAS EXTERNAS**

<b>Becas de Régimen General del Ministerio de Educación. Convocatoria 2020/21</b>	
Nº de expediente tramitados	27.696
Nº de becas concedidas (varias modalidades)	18.896
<b>Convocatoria General</b>	
<b>Cuantías fijas:</b>	
Ayuda de Precios Públicos *	18.896
Cuantías fijas ligada a la renta	11.556
Cuantías fijas ligadas a la residencia	10.247
Cuantías adicionales por domicilio insular o en Ceuta o Melilla	602
Excelencia académica entre 8 y 8,49	3.052
Excelencia académica entre 8,50 y 8,99	2.200
Excelencia académica entre 9 y 9,49	1.339
Excelencia académica entre 9,50 o más	757
<b>Cuantías variables:</b>	
Variable mínima	1.007
Variable por coeficiente	17.079
<b>Otras Convocatorias</b>	
Becas de Colaboración del M.E.C.D.	129
Premios Nacionales (Convocatoria 2015/16)**	40
Becas del Gobierno Vasco	23

(\* ) La ayuda de matrícula es compatible con otras modalidades de ayuda incluidas en la convocatoria.

(\*\* ) Pendientes de valoración de solicitudes

**BECAS PROPIAS DE LA UNIVERSIDAD DE GRANADA**

<b>Programa General</b>	
Nº de solicitudes tramitadas	<b>3.421</b>
Nº de becas concedidas (hasta mayo 2020)	<b>858</b>
Ayudas de Precios Públicos	176
Ayudas de Material	36
Ayudas de Alojamiento	407
Ayudas de Transporte	34
Becas de Comedor	67
Ayuda de tasas para estudios de Máster	126
Ayudas de comedor para estudios de Máster	12

**Becas de Programas Específicos**

<b>Programas</b>	
Becas Capacitación lingüística (incluyendo convocat. Extr.)	400
<b>Total Programas específicos</b>	<b>400</b>

**Otras ayudas (financiadas con fondos propios)**

Tipo de Beca y Ayuda	Nº de ayudas
Becas para el Aula Permanente de formación Abierta	44
Premios de las Olimpiadas	8
<b>Total otras ayudas</b>	<b>52</b>

**Becas Convenios:**

Tipo Beca	Marruecos	Eslovaquia	Polonia	República Checa	Rumanía
Precios públicos (alumnos 1º)	14	4	4	0	3
Precios públicos (renovación)	19	4	6	4	6
Ayuda alojamiento (alumnos 1º) solo Marruecos	14				
Ayuda alojamiento (renovación) solo Marruecos	14				
Ayuda alojamiento Países del Este		7	10	4	9
Libros		7	10	4	9
Comedor	33	7	10	4	9
<b>Total por países</b>	<b>94</b>	<b>29</b>	<b>40</b>	<b>16</b>	<b>36</b>
<b>Total convenios</b>			<b>215</b>		

**Ayudas de carácter social:**

Nº de solicitudes tramitadas	1.000
Nº de ayudas concedidas (provisionales)	<b>410</b>

**Ayudas propuestas por el Gabinete de Asistencia Social al Estudiante**

Programas específicos para estudiantes con discapacidad	
Nº estudiantes con "Intérprete de Lengua de signos"	6
Nº estudiantes con discapacidad auditiva con estudiante colaborador/a	18
Nº estudiantes con discapacidad visual con estudiante colaborador/a	21
Nº estudiantes con discapacidad física con estudiante colaborador/a	29
Nº estudiantes con otras discapacidades o NEAE con estudiante colaborador	90
Nº Beneficiarios/as del Servicio de transporte adaptado (suspendido en el curso actual por la crisis sanitaria)	-
Nº Beneficiarios/a de las Ayudas Extraordinarias de Transporte	3
Nº Beneficiarios/a de las becas de transporte y/o ayuda material didáctico	113
Apoyo del/la Profesor/a Tutor	288
Otras prestaciones	288
<b>Total</b>	<b>692</b>

**Total becas y ayudas de estudio con fondos propios curso 2020-21: 2.791**

**Otras becas y ayudas**

Tipo de beca	Solicitudes	Concedidas
Ayudas para el fomento de la adquisición y acreditación de competencias lingüísticas	323	238
Becas Santander Progreso Covid-19	655	14
Becas Santander English Up British Council	533	238
<b>Total otras becas y ayudas curso 2020-2021:</b>		<b>490</b>

## Prácticas

### Cuadro resumen de prácticas en empresas

<b>Plan Propio (Convenios firmados con las distintas empresas)</b>	
Becarios	889
<b>Programa de Prácticas de la Junta de Andalucía (PRAEM 2018)</b>	
Becarios	272
<b>Plan de Formación Interna</b>	
Becarios	109
<b>Plan de Formación Interna-Santander</b>	
Becarios	123
<b>Programa Becas Fundación Once</b>	
Becarios	7
<b>Programa de Prácticas curriculares de Másteres Oficiales</b>	
Estudiantes en prácticas	1.123
<b>Programas internacionales de prácticas y empleo</b>	
Becarios Plan Propio de Prácticas Transnacionales	9
Becarios Prácticas Erasmus +	99
<i>En proceso de gestión</i>	10
Becas del Programa de "Cátedras Andaluzas de Internacionalización" (Becas Extenda)	10
Becas del MAEUEC para realizar prácticas en Embajadas y Consulados de España en el Extranjero	11

### Convenios de prácticas

Convenios de prácticas curriculares de Máster	662
Convenios de prácticas extracurriculares	442

### Agencia de Colocación

Nuevos demandantes inscritos	4.090
Nº empresas ofertantes	216
Nº total de puestos de trabajo ofertados	747
Nº de candidatos movilizados	8.150

### Presentaciones de empresas para captación de talento

Presentaciones de empresas	6
----------------------------	---

### Feria de Empleo

Empresas participantes	109
Usuarios/as registrados/as	3.923
Presentaciones de empresas	33
Talleres y conferencias	12
Asistentes a presentaciones y talleres	3.292
Procesos de selección	Más de 300
Cv presentados a ofertas de empleo	4.493

## Orientación profesional

<b>Sesiones informativas y de acogida</b>	
Participantes	533
<b>Entrevistas individuales de orientación</b>	
Participantes	224
<b>Formación para el Empleo</b>	
Cursos	4
Participantes	4.627
<b>Charlas, Talleres, Conferencias, Seminarios de orientación en Facultades y Escuelas</b>	
Actividades	53
Participantes	1.645
<b>Teleorientación</b>	
Visitas al espacio de Teleorientación	3.640
Consultas telemáticas de orientación	1.010
Nuevos usuarios	345
<b>Formación online para el empleo</b>	
Participantes	6.153

### Guía de salidas profesionales de las titulaciones de Grado

Visitas	58.511
Usuarios	9.991

### Plataforma empleo/ UGR. Noticias, blog, boletines y suscripciones

Noticias publicadas	560
Aportaciones al Blog	60
Boletines electrónicos distribuidos	320
Suscripciones	15.028

**EMPREDIMIENTO**
**Dirección de Emprendimiento de la Universidad de Granada – UGR Emprendedora**

	<b>Nº Participantes</b>	
<b>Programas formativos</b>		
Talento Emprendedor		24
Emprende tu TFG/TFM		12
La Ruta Emprendedora de los Investigadores en Formación		99
Breaker Impulsa		16
Generando Cultura Emprendedora en la Actividad Docente		44
μEBT		5
<b>Otras acciones formativas</b>		
MOOC “Emprende: convierte tu idea en un modelo de negocio”		2798
Talleres Aterrizo tu Idea		27
Formación para los finalistas del IV Concurso de Ideas UGR Emprendedora		18
<b>Otras acciones</b>		
Face2Face con Emprendedores		14
Atención a emprendedores personalizada		94
	<b>Nº Participantes</b>	
<b>Actividades en colaboración con Facultades y Escuelas</b>		
Presentaciones de UGR emprendedora en las aulas	49	1.623
Jornadas de Emprendimiento en los centros	10	448
XI Desafío Tecnológico ETSIT	1	1
Otras actividades con Facultades y Escuelas	3	39
<b>Actividades en colaboración con entidades públicas y privadas</b>		
Eventos en BREAKER	7	
Participación o colaboración en otros eventos de emprendimiento	8	
<b>Visitas institucionales y reuniones de trabajo con agentes externos</b>		
En BREAKER	3	
	<b>Otros datos relevantes</b>	
<b>Alojados en BREAKER</b>		
INCUBACIÓN	Proyectos	7
	Usuarios	21
COWORKING	Proyectos	7
	Usuarios	18
<b>IV Concurso de Ideas UGR Emprendedora</b>	Ideas presentadas	42
	Participantes	75
<b>Programa Mentores Profesionales</b>		
	Mentores	113
<b>Convenios firmados</b>		
	Nuevos	2
	Renovaciones	12
<b>Participación en Proyectos Internacionales</b>		
	Como socios	2
	Como colaboradores	1
<b>Difusión y comunicación de las actividades de UGR Emprendedora</b>		
Newsletter UGR Emprendedora	Envíos	43
	Suscritos	2.000
Web UGR emprendedora	Visitantes únicos	59.850
	Noticias publicadas	148
Plataforma de formación e-ugrendedora	Usuarios inscritos	5.041

Twitter UGR Emprendedora	Seguidores	6.850
	Impresiones	462.223
Facebook UGR Emprendedora	Seguidores	2.577
	Alcance de los eventos	24.130
LinkedIn	Seguidores	892
Instagram	Seguidores	1.189
Youtube	Visualizaciones	1.140
Tik Tok	Seguidores	11
<b>Estimación de personas alcanzadas directamente por las actividades de UGR Emprendedora</b>		<b>85.039</b>

## SERVICIOS DE INFORMÁTICA Y REDES DE COMUNICACIÓN (CSIRC)

<b>RedUGRNova</b>	<ul style="list-style-type: none"> <li>Ancho de banda agregado: 320 Gbps, 160Gbps full dúplex</li> <li>Conectividad: 85.000 usuarios de la UGR, 8 Campus y 70 edificios, en Granada, Ceuta y Melilla.</li> <li>Soporte: servicios de red en la Universidad de Granada: servicios telefónicos, aulas, redes de administración, investigación y videoconferencia entre otros.</li> </ul>
<b>Equipos de Supercomputación</b>	<ul style="list-style-type: none"> <li><b>UGRGRID:</b> cluster Sun Fire X2200 M2/X4600 M2 con 1264 núcleos, un total de 3 TByte de memoria RAM, 24 TByte de almacenamiento e interconectado a través de una red Infiniband de alto rendimiento, con una potencia de 4.2 TFlop/s.</li> <li><b>ALHAMBRA:</b> cluster HPC Fujitsu PRIMERGY CX250/RX350/RX500 con 1808 núcleos (3616 hebras en total), 4,28 TByte de memoria RAM, 72 TByte de almacenamiento compartido e interconexión Infiniband QDR, que alcanza una potencia de aproximadamente 38 TFlop/s.</li> </ul>
<b>Aulas de informática</b>	<ul style="list-style-type: none"> <li>Nº total de aulas de informática: 147</li> <li>Nº total de PC's en aulas de informática: 4.036</li> <li>Nº Aulas de Docencia Presencial con toma ADP y conexión a la red UGR: 526</li> <li>Nº Aulas de Docencia con Toma Multiservicios: 183</li> <li>Nº Aulas integradas Red de Control Multimedia: 120</li> <li>Aulas de Docencia 4.0: 11</li> <li>Salas de videoconferencia profesional: 14</li> </ul>

## CENTRO DE PRODUCCIÓN DE RECURSOS PARA LA UNIVERSIDAD DIGITAL (CEPRUD)

<b>Formación semi-presencial en Grado y Posgrado</b>	<ul style="list-style-type: none"> <li>PRADO grado: 9.317 Asignaturas</li> <li>PRADO posgrado: 28 Másteres oficiales semi-presenciales y a distancia   804 asignaturas</li> </ul>
<b>Otras acciones formativas</b>	<ul style="list-style-type: none"> <li><b>Cursos masivos abiertos en línea (MOOC) en la Plataforma abiertaUGR</b> 11 acciones formativas   33.765 participantes</li> <li><b>Cursos en colaboración con la Escuela Internacional de Posgrado</b> 15 acciones formativas   698 créditos ECTS   321 estudiantes</li> </ul>

## OFICINA DE SOFTWARE LIBRE (OSL)

- Actividades de divulgación:**  
Formación para PAS UGR (80 participantes), charlas de información (7 charlas online), MOOC de Software Libre (1.492 participantes).
- Campus Infantiles de Software Libre** (100 asistentes).
- Campus Tecnológico para Chicas** (Se prevén 15 asistentes presenciales + 30 online en la sede de Granada, y 20 presenciales en la sede de Ceuta).
- Patrocinio** de 7 empresas y colaboración con 14 unidades de la Universidad.
- Gestión y mantenimiento** de 240 equipos informáticos de docencia en 6 centros de la UGR.

**WEB UGR**
**Plataforma WebUGR**

Tipo entidad	Uniweb	WebUGR
Órganos de Gobierno y Servicios	43	28
Facultades y Escuelas	14	8
Departamentos	52	34
Centros e institutos de investigación	8	6
Grados y posgrados	250	5
Otros (proyectos, revistas, etc)	76	9
<b>Total</b>	<b>443</b>	<b>90</b>

**Plataforma Uniweb + WebUGR:**

Sitios web institucionales:

Uniweb: 443

WebUGR: 90

Publicaciones en 2020/2021:

4.852 noticias,

33.145 páginas con contenido actualizado

**Sitio web principal de la UGR (www.ugr.es)**

*Estadísticas 21 de Septiembre de 2020 – 22 de Febrero 2021*

Número de sesiones	6.719.866
Número de usuarios	1.679.060
Número de páginas visitadas	10.016.741
Promedio página vistas/visita	1,49
Tiempo medio/visita	1 min 54 sg
Nuevas visitas	93,21 %

**Situación en rankings de la web de la Universidad de Granada:**

Ranking	Posición en enero 2021
Webometrics	Mundial: 173 (de 12.001)
	Europa: 69 (de 5.771)
	España: 4 (de 265)
4icu (International Colleges and Universities)	Europa: 64
	España: 6
	Hispanohablante: 10

## VICERRECTORADO DE EXTENSIÓN UNIVERSITARIA

## Cuadro resumen de las principales actividades culturales y de difusión desarrolladas en 2020-2021

## LA MADRAZA. CENTRO DE CULTURA CONTEMPORÁNEA

La Madraza. Centro de Cultura Contemporánea, como centro de referencia de la Extensión universitaria de la UGR, ha gestionado y programado un total de **272 actividades y acciones** a lo largo del Curso Académico 2020-2021 (**253 actividades y 19 acciones**). Unos **70.000 espectadores** han asistido presencialmente y visualizado a través del Canal de YouTube de La Madraza las actividades de su agenda cultural. Estas cifras de actividades y espectadores es especialmente relevante atendiendo al contexto en que se ha desarrollado la programación de este curso, bajo la incidencia continua de la pandemia de la COVID-19, hecho que ha motivado la puesta en marcha de profundos cambios, incorporando innovadores modelos en la gestión cultural de La Madraza y novedosos formatos de actividades adaptadas a los nuevos canales de difusión virtual, que han transformado los tradicionales hábitos de asistencia presencial a los eventos en nuevas prácticas de consumo cultural basadas en su seguimiento en línea y, mayoritariamente, en directo.

Desglosadas **según su formato**, las 253 actividades de la agenda cultural de La Madraza se distribuyen del siguiente modo:

- **85 actividades programadas presencialmente con público:** 53 celebradas y 30 aplazadas a partir de la decisión adoptada de aplazamiento de las actividades culturales en la UGR a partir del 15 de octubre, en un primer momento por la Comisión de la UGR para el Seguimiento y Coordinación de la situación epidemiológica e, inmediatamente después, por la regulación de las actividades culturales ordenada por la Consejería de Salud y Familias de la Junta de Andalucía y que, especialmente, ha afectado a lo largo del curso académico a Granada debido a los niveles de alerta sanitaria decretados en su distrito.
- **163 actividades retransmitidas exclusivamente en línea**, emitidas a través de las dos salas virtuales de La Madraza en YouTube y de Google Meet. A este número, se ha de sumar 4 actividades presenciales con público que, asimismo, fueron retransmitidas en línea por lo que el número total de actividades en línea fue de 167.
- **5 emisiones de teatro radiofónico** a través del canal RadioLab de la UGR.

**Según los tipos de eventos**, las 253 actividades programadas por La Madraza se clasifican del siguiente modo:

- **131 actividades de divulgación científica y artística:**
  - 117 conferencias (4 presenciales con público, 1 acto homenaje con conferencia presencial con público y en línea, 13 aplazadas y 99 en línea).
  - 6 mesas redondas en línea.
  - 1 mesa redonda-recital en línea.
  - 1 entrevista en línea
  - 4 presentaciones de libros (3 en línea y 1 aplazada).
  - 1 recital de poesía y música en línea.
  - 1 conversatorio musical en línea.
- **14 exposiciones.**
- **4 visitas programadas a exposiciones.**
- **6 actividades de la Muestra de Arte digital y Patrimonio "Alumbra"** (4 instalaciones interactivas en espacios de la UGR, 1 concierto audiovisual y 1 mesa redonda en línea).
- **35 conciertos y actuaciones musicales:** 17 conciertos presenciales con público -3 de ellos retransmitidos asimismo en línea- y 2 aplazados; 12 conciertos celebrados exclusivamente en línea; 3 conferencias-concierto -1 presencial con público, 1 en línea y 1 aplazada-; y 3 performances musicales presenciales con público.
- **23 sesiones cinematográficas programadas:** 19 sesiones presenciales con público (6 celebradas y 13 aplazadas) y 4 sesiones en línea.
- **9 representaciones escénicas:** 2 representaciones teatrales presenciales con público, 1 montaje

audiovisual escénico en línea, 5 retransmisiones de teatro radiofónico a través de Radiolab UGR y 1 lectura dramatiza en línea.

- **12 sesiones de seminarios en línea.**
- **12 talleres en línea.**
- **7 sesiones de clubes de lectura en línea.**

Las **19 acciones** han sido las siguientes:

- **6 Programas de Ayudas de Extensión Universitaria** del Plan Propio de Investigación y Transferencia UGR 2021 (Programas 43, 44, 45, 46, 47 y 49).
- **2 convocatorias del Área de Artes Escénicas:** selección de grupos para 19 EITUG (Encuentros Internacionales de Teatro Universitario de Granada) y Selección de candidatos/as del Grupo de Teatro y Danza de la UGR.
- **2 audiciones del Área de Música:** Orquesta y Coro UGR.
- **9 publicaciones dentro de su línea editorial** (6 catálogos de exposiciones, dos monografías y los Premios Federico García Lorca 2019), publicadas dentro de la Colección Extensión Universitaria de la Editorial Ugr.

#### ÁREA DE PATRIMONIO:

Secretariado de Bienes Culturales

Secretariado de Conservación y Restauración

Secretariado de Patrimonio Inmueble

- Revisión y mantenimiento del 100 % del Inventario Histórico-Artístico del Patrimonio de la UGR.
- Colocación de 500 cartelas identificativas a piezas tanto de las colecciones Histórico Artística y de Arte Contemporáneo como de patrimonio científico.
- Diseño de un Plan Integral para la gestión y conservación del Patrimonio Cultural de la Universidad de Granada y un Reglamento interno de gestión patrimonial.
- Redacción del Proyecto Básico de Restauración del Patio de la Capilla del Hospital Real.
- Redacción del informe “Eje Hospital Real-Campus de Cartuja. Granada 2031: buscando el Norte”.
- Inicio Proyecto de recuperación del Albercón del Campus de Cartuja.
- Seguimiento del Proyecto de Cubierta de las ruinas del Alfar Romano de Cartuja.
- Proyecto Básico de los Talleres de Restauración en el ala Este del edificio V Centenario.
- Redacción el Proyecto Básico de intervención sobre el patio de los Mármoles del Hospital Real.
- Seguimiento del proyecto de reubicación de la Farmacia de M<sup>a</sup> Dolores Ros Bielsa en el vestíbulo de la Facultad de Farmacia.
- Proyecto de adecuación del jardín de Versalles (comprendido entre el Colegio Máximo y la Facultad de Filosofía y Letras) y la rehabilitación del parque de la Gayomba en el Campus de Cartuja.
- Visitas de seguimiento a las obras en ejecución de la Casa de Porras.
- Se ha adaptado la sala PS08 como Sala de Documentación fotográfica y la adecuación de la sala PS05 como espacio exclusivo para la Colección de Cerámicas Agustín Morales Alguacil - Fábricas San Isidro dentro del Área de Reserva.
- Incorporación de contenidos en inglés en el *Portal Virtual del Patrimonio de las Universidades Andaluzas* (<http://patrimonio3d.ugr.es/>), desarrollado dentro del Proyecto Atalaya.
- Nuevas redes sociales del Portal Virtual. Facebook 1840 seguidores, Twitter 974 seguidores.
- Nuevas donaciones con un total de 885 piezas para el Patrimonio de la UGR.
- Visitas para escolares, alumnos y docentes (204 asistentes)
- Programa de visitas especializadas al Patrimonio de la Universidad (204 asistentes)
- Se han realizado visitas institucionales en inglés y español (29 visitas)
- Visitas para asociaciones y colectivos (546 asistentes)
- 1 Cuadernos Técnicos de Patrimonio en colaboración con el Área de Recursos Gráficos y Edición y seis catálogos de exposiciones.
- 4 nuevos vídeos de la Colección Audiovisual de las colecciones patrimoniales de la Universidad de Granada y de las tareas de conservación y restauración. En colaboración con el Área de Recursos Expositivos y Audiovisuales.
- 6 visitas virtuales a edificios y exposiciones patrimoniales.
- El estado de las redes sociales vinculadas al Área de Patrimonio es: FACEBOOK: Usuario: @patrimonio&heritage, Seguidores: 3493 (se han incrementado en 1185). TWITTER: Usuario: @Patrimonio\_UGR, Seguidores: 3522 (se han incrementado en 549). INSTAGRAM: Usuario: @patrimonio\_ugr, Seguidores: 2970 (se han incrementado en 956). PINTEREST: Usuario: Patrimonio UGR, Seguidores: 58, con un incremento de la media de visitas mensual que ha alcanzado los 11.000 usuarios.
- Organización, comisariado y producción de 9 exposiciones.

- Incorporación de fichas para el Sistema para la Gestión Integral del Patrimonio Cultural (MOSAICO). Actualmente hay 1366 fichas.
- Colaboración con 5 Facultades y departamentos universitarios para el *desarrollo del Programa Contrato*.
- 1 pieza destaca en el espacio del zaguán del Hospital Real.
- Inauguración del Museo de la Salud, MUSAL, en el edificio V Centenario
- Préstamos de obras para 2 exposiciones en distintos lugares de la geografía española.
- Adaptación y traslado de los almacenes de Ojijares del patrimonio científico y técnico de la UGR al edificio V Centenario.
- Mejora del Área de Reserva del Patrimonio de la UGR dentro del Espacio V Centenario.
- Actuación de los contenidos de la maqueta interactiva de la ciudad de Granada con los edificios patrimoniales de la Universidad en 3D.
- 415 actuaciones conservadoras del Patrimonio de la Universidad de Granada.
- 80 traslados y embalajes de piezas del patrimonio de la UGR.

**ÁREA DE EDUCACIÓN Y DIVULGACIÓN:**

**Unidad de Cultura Científica e Investigación  
Programa Educativo**

**UNIDAD DE CULTURA CIENTÍFICA E INVESTIGACIÓN****IV PLAN DE DIVULGACIÓN**

**Todas las actividades realizadas han sido no presenciales mediante grabaciones de videos y conferencias en línea con los centros educativos participantes.**

- Noche de los investigadores:  
Número de actividades: 146  
Investigadores participantes (Universidad de Granada): 532 de un total de 1923 en Andalucía.  
Datos registrados de participación general:  
Usuarios web: 16037  
Visualizaciones Youtube: 27862  
Actividades presenciales: 5382  
Impacto Canal Sur Radio y Televisión: 120000
- Semana de la Ciencia:  
Número de actividades: 35  
Investigadores participantes: 65  
Número de IES participantes: 21  
Número de alumnos participantes: 831
- Café con Ciencia:  
Número de actividades: 13  
Investigadores participantes: 19  
Número de IES participantes: 9  
Número de alumnos participantes: 207
- Conmemoración del Día Internacional de la Mujer y la Niña en la Ciencia:  
Número de actividades: 33  
Investigadores participantes: 34  
Número de IES participantes: 22  
Número de alumnos participantes: 1132
- Feria de las Ingenierías:  
Número de actividades: 16  
Investigadores participantes: 28  
Número de IES participantes: 51  
Número de alumnos participantes: 1037
- Aula Científica Permanente:  
Número de actividades: 27  
Investigadores participantes: 38  
Número de IES participantes: 32  
Número de alumnos participantes: 613

**Número total de videos realizados: 224**

**Número total de visualizaciones: 21097**

**PROGRAMA EDUCATIVO****247 actividades online****113.308 visitas a la web EDUCA (personas alcanzadas)**

- Clubes de lectura: 8 clubes de lectura (1 sesión mensual cada uno). Desde octubre: 68 sesiones.
- Taller de asesoramiento: 7 sesiones.
- *Desayunos de cuento*: 16.
- Talleres literarios: 22.
- Talleres didácticos: 31.
- Feria del libro: 19.
- Rutas culturales virtuales: 2.
- *Mujer y conocimiento*: 21.
- Feria del videojuego educativo: 3 sesiones con 2 talleres cada una: 6.
- Actividades de cine: 1 conferencia.
- Actividades de teatro: diferentes materiales educativos.
- Cuento dramatizado "La niña que riega las albahacas": 1.
- Conciertos didácticos: 5.
- Recitales de música y poesía: 2.
- Ciclo de conferencias: "La UGR va al instituto": 20.
- Ciclo de conferencias: "La UGR va a tu colegio": 1.
- Actividades y materiales para el programa "ItineraCarolus V imperator": 12 (5 actividades y 7 materiales).
- Actividades y materiales para la celebración del 150 aniversario del nacimiento de Mariano Fortuny y Madrazo: 4 (2 materiales y 2 actividades).
- Actividades dentro del proyecto "Casa de Porras": 2 clubes de lectura y 1 visita virtual.
- I Concurso de radio escolar en torno a la Universidad de Granada.
- Actividades en las Aulas Hospitalarias del PTS y del Hospital Materno-Infantil: 10 sesiones.
- Actividades para población en riesgo de exclusión: 10 centros participantes.

**Materiales didácticos**

## Materiales didácticos

- Vídeos
  - Conferencias. Grabaciones de las correspondientes al ciclo "La UGR va al instituto. N.º: 20
  - Talleres. Grabaciones de algunos de los talleres impartidos. N.º: 5
  - Vídeos en inglés de saluciones de escolares como parte del intercambio de materiales acordado en la línea 2.2. de la Alianza Arqus. N.º: 6
  - Vídeos biográficos sobre Carlos V y Mariano Fortuny. N.º: 2

- Presentaciones interactivas con *Genially*

A lo largo de este curso se han elaborado un total de 35, con distintos formatos, como juegos de mesa, gimkanas, etc. disponibles en la web Educa. N.º: 35

- Guías didácticas

Se han elaborado dos para el radioteatro.

- Visita virtual con actividades didácticas a la exposición "Granada, jardín abierto".

Total materiales: 68

**Redes sociales**

- Facebook. 902 seguidores. Aumento de un 57% los "me gusta de la página". Seguidores de diferentes países: Italia, Reino Unido, Alemania, Portugal, Argentina, Perú, EEUU, Colombia, Paraguay, entre otros.
- Instagram. 1.326 seguidores. Las interacciones han aumentado un 51,3% en el último mes y las cuentas alcanzadas en este período han aumentado un 25,1%.
- Twitter. 1.733 seguidores. Han aumentado los seguidores en un 35%.

**Web Educa.UGR**

113.308 visitas desde el 1 de septiembre al 5 de junio de 2021.

**2 Notas de prensa**

**ÁREA DE EDUCACIÓN Y DIVULGACIÓN:****Centro Mediterráneo**

- **71 actividades** realizadas en :Alicún de las Torres, Almuñécar, Baza, Dílar, Fonelas, Gorafe, Granada, Guadix, Lanjarón, Motril, Orce, Sierra Nevada, Trevélez, Valle de Lecrín.
- Destaca el incremento de cursos virtuales desde mediados de marzo debido al estado de alarma. En este sentido, 13 cursos que ya estaban comenzados, se adaptaron a la modalidad virtual y se han realizado hasta la fecha 12 cursos más íntegramente en esta modalidad.
- El total de **alumnos registrados** por el Centro Mediterráneo ha sido de **2038** hasta la fecha.
- Los cursos se han desarrollado por un total de **478 docentes**, siendo 185 pertenecientes a la Universidad de Granada y 293 entre docentes de otras universidades y personalidades de reconocido prestigio.
- Sexto Convenio entre Patronato de Turismo y la Universidad de Granada para desarrollar actividades formativas en la provincia a través del Centro Mediterráneo.
- Acuerdo de colaboración con la empresa de Software DelSol para el uso gratuito de sus programas de gestión contable así como el acceso a su plataforma tanto a profesorado como al alumnado del Centro Mediterráneo.
- Colaboración con diversas entidades, tanto de la Universidad de Granada (centros e institutos de investigación) como externas a la misma (Colegio Oficial de Farmacéuticos, Ayuntamiento de Gorafe, Geoparque de Granada, Consejería de Presidencia, Administración Pública e Interior de la Junta de Andalucía, Ayuntamiento de Granada, Centro de Información a la mujer de Guadix, Asociación de Vecinos del Albayzín, Real Conservatorio Superior de Música "Victoria Eugenia", FECYT, Sabor Granada, Balneario de Lanjarón, Centro de la Miel de Lanjarón, Cetursa Sierra Nevada, Genyo, Ayuntamiento de Guadix, Fundación Pintor Julio Visconti, Centro de Profesorado de Granada, así como diversas empresas Spin off de la Universidad de Granada y empresas privadas del sector agroalimentario

**ÁREA DE PROMOCIÓN CULTURAL:**

Recursos Gráficos y de Edición

Recursos Expositivos y Audiovisuales

Centro Cultural Casa de Porras

**RECURSOS GRÁFICOS Y DE EDICIÓN**

- Mejora de la presencia en redes sociales del Centro de Cultura Contemporánea de la UGR, Patrimonio/UGR/, Educa/ugr/ y Casa de Porras
- Mejora webs vinculadas al Vicerrectorado de Extensión Universitaria: lamadraza.ugr.es; patrimonio.ugr.es; educa.ugr.es; casadeporras.ugr.es
- Mejora de boletines, agendas y servicio email.
- Creación de líneas vinculadas a la coordinación de la identidad visual corporativa de la Universidad de Granada.
- Creación de líneas de identidad e imagen gráfica coordinada para unidades, actividades y proyectos culturales.
- Diseño de materiales de comunicación para actividades del Área de Proyección Social (que incluye a la Unidad de Cultura Científica y de la Innovación y a el Área de Recursos Didácticos). 50 carteles de septiembre a junio
- Creación de catálogo editorial de Cuadernos Técnicos de Patrimonio. 1 cuadernos de septiembre a junio
- Otros proyectos de comunicación vinculados a Patrimonio Ugr.
- Cartelería de la Cátedra de Patrimonio La Madraza: 9 carteles de enero a junio
- Proyecto la pieza destacada Responsable M<sup>a</sup> Luisa Bellido  
Desarrollo de pre-proyecto y grafismo (Vicerrectorado de Extensión Universitaria). 1 exposiciones
- Exposición "Granada Jardín Abierto" (colaboración Casa de Porras)
- Festival Arte digital y patrimonio "Alumbra" (colaboración Área Artes Visuales de la Madraza)
- Exposición "E tervis ad astra. Una herencia científica" (colaboración Legado Andalusi)
- Exposición "FACBA 20: Propuesta para una exposición temporal, Gloria Martin Montaña (colaboración Área Artes Visuales de la Madraza y Facultad de Bellas Artes)
- Exposición "Teatro de la Memoria. Enrique Marty" (colaboración Área Artes Visuales de la Madraza)
- Exposición "Manos de Santa" (colaboración Casa de Porras)
- Museografía MUSAL (Edif. V Centenario)
- 253 carteles de enero a junio. La Madraza. Centro de Cultura Contemporánea
- 9 catálogos. Edición de publicaciones de la Colección de Arte Contemporáneo.

- 3 cuadernos. Cuadernos como apoyo a la difusión de programas del CineClub Universitario.
- Coordinación de equipo para el análisis, diseño y producción de señalética para el Espacio V Centenario.
- Coordinación de equipo para el análisis, diseño y producción de señalética para Casa de Porras-Palacio del Almirante

#### RECURSOS EXPOSITIVOS

- Coordinación, museografía y gestión de montaje 22 exposiciones

#### RECURSOS AUDIOVISUALES

- Producciones audiovisuales para distintas unidades: 137 producciones

#### CENTRO CULTURAL CASA DE PORRAS

- 41 talleres del Módulo I: Número de alumnos: 428
- 40 talleres del Módulo II: Número de alumnos: 493.
- 48 talleres del Módulo III: Número de alumnos: 562.
- 8 exposiciones realizadas, con más de 2300 visitantes.
- 3 clubes de lectura (Libros del confín, Club de novela histórica y la Cueva de los libros -infantil-): 60 participantes.
- 3 conciertos. Patio del Palacio del Almirante: 160 asistentes.
- 15 conferencias *online* de diversas Áreas del Vicerrectorado de Extensión y Patrimonio: 1500 asistentes.
- Proyecto Las primeras conferencias (dentro de las acciones del *Curriculum complementario*): 6 conferencias online de jóvenes estudiantes. Asistentes: 180.
- Proyecto Laboratorio Permanente Política Cultural Universitaria: Participantes: 30.
- *BreathingSessions(2-5)*: Participantes: 600.